

## Lathund för att fylla i Jordbruksverkets e-tjänst för ansökan om CITES-intyg för färsk björnkropp från årets björnjakt

Gå till sidan ”Ansökan om CITES-intyg” genom att klicka på följande länk

[Ansökan om CITES-intyg](#)

Klicka på knappen ”Logga in i e-tjänsten”.



Startsida / E-tjänster databaser och appar / E-tjänster och databaser Växter / CITES - intyg, tillstånd och musikinstrumentpass / CITES-intyg inom Sverige och andra EU-länder

### Ansökan om CITES-intyg

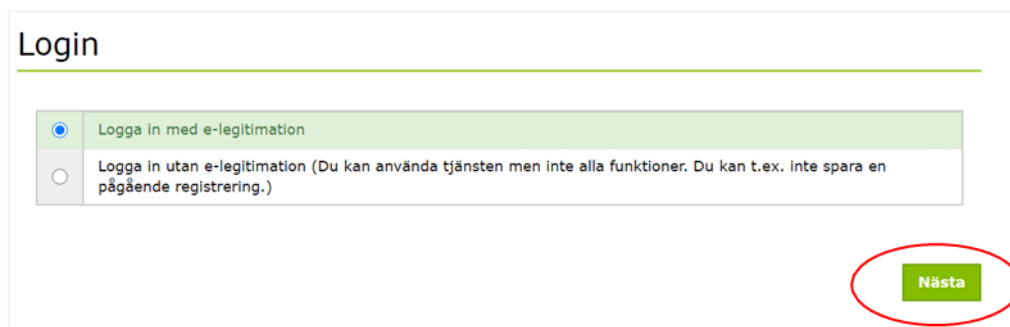
[Skriv ut](#)

Här kan du söka CITES-intyg som gäller inom Sverige och andra EU-länder. Kravet på CITES-intyg gäller bara för A-listade djur- och växtarter, och för produkter av dessa arter.

**Driftinformation:** Just nu finns inga planerade driftstopp.

[Logga in i e-tjänsten](#)

Det fungerar bäst om du loggar in med en e-legitimation, du kan dock även ansöka utan e-legitimation.



### Login

Logga in med e-legitimation

Logga in utan e-legitimation (Du kan använda tjänsten men inte alla funktioner. Du kan t.ex. inte spara en pågående registrering.)

[Nästa](#)

Lathunden fortsätter nu under det scenario att du loggat in med e-legitimation men du kan även ansöka utan att logga in med e-legitimation.

Beroende på om du har ditt BankID på din telefon eller din dator måste du välja inloggningsmetod. Det finns två alternativ:

1. Om du har BankID på datorn du ansöker på välj ”BankID på samma enhet”.
2. Om du har BankID på din telefon välj ”BankID på annan enhet”.

Logga in  
CGI är leverantör av säker inloggning.

Välj inloggningsmetod

BankID på samma enhet >

BankID på annan enhet >

Logga in med BankID på annan enhet

Personnummer

lyyyymmddxxxx

Skicka

[Klicka här för att gå tillbaka till startsidan](#)

Gör du ofta samma typ av ansökningar? Använd en mall!

Om du ofta gör samma typ av ansökningar är det bra att spara en mall. En mall är dina sparade uppgifter från en av dina tidigare ansökningar. När du använder en mall slipper du fylla i samma uppgifter om igen.

Här kan du välja en mall. Du kan också välja att göra ansökan utan att använda en mall. Vill du sedan spara en ny mall när du är klar med ansökan så gör du det under rubriken Summering.

Välj mall:

Ingen mall

Ansökan sparas automatiskt

Din ansökan sparas automatiskt allt eftersom du fyller i den. Du kan därför ta paus och sedan återuppta ansökan när du vill.

Nästa

Fyll i enligt följande. Ändra självklart till den vikt som är aktuell för din ansökan. Många av uppgifterna är förifyllda och kan inte ändras. Förifyllda fält är gråmarkerade.

## Allmänna uppgifter

### Välj vilket intyg du vill söka \*

- Intyg för kommersiella aktiviteter inom Sverige och inom andra EU-länder
- Intyg för förflyttning av levande djur inom Sverige och inom andra EU-länder

### Välj vad ansökan gäller för \*

Färsk björnkropp från årets björnjakt

### Nettovikt (ange helst i kg) \*

A 300

### Kvantitet

# 1

### Beskriv exemplaret kortfattat \*

Intyget gäller endast för slaktkropp. De prover som tillfaller staten omfattas inte. Intyget gäller inte för vidare försäljning av enstaka delar t ex skinn, kranium, klor eller gallblåsa med ...

800

## Uppgifter om exemplaret

### Vetenskapligt artnamn \*

A Ursus arctos

Du kan ta reda på hur ditt exemplar är listat enligt CITES och enligt EU genom att klicka på denna länk:  
[https://www.speciesplus.net/#/taxon\\_concepts/9829/legal](https://www.speciesplus.net/#/taxon_concepts/9829/legal)

### CITES-listning

II

### EU-listning

A

### Ursprungsbeteckning för exemplaret

W - Exemplar taget från naturen

### Ursprungsland \*

Sverige

Om exemplaret innehåller fler än en A-listad art, lägg till uppgifterna för nästa art

**Härmed intygas att ovan nämnda exemplar (kryssa i en av rutorna) \***

- har tagits från naturen i enlighet med gällande lagstiftning i Sverige
- är övergivna, eller har rymt, och har tagits om hand i enlighet med gällande lagstiftning i Sverige
- är födda i fångenskap (djur), eller är artificiellt förökade (växter)
- förvärvades inom EU eller fördes in i EU efter den 1 juni 1997 i enlighet med bestämmelserna i rådets förordning (EG) nr 338/97
- förvärvades inom EU eller fördes in i EU mellan den 1 januari 1984 och den 1 juni 1997 i enlighet med rådets förordning (EEG) nr 3626/82
- förvärvades inom EU eller fördes in i EU före den 1 januari 1984 i enlighet med bestämmelserna i CITES-konventionen
- förvärvades före den 1 juli 1975 innan bestämmelserna i förordningarna (EEG) nr 338/97 eller (EEG) nr 3626/82, eller i CITES-konventionen började gälla
- Vet inte

**Härmed begärs ett intyg i syfte att (kryssa i en av rutorna) \***

- få undantag för ett exemplar från de förbud som finns avseende kommersiell verksamhet
- få undantag för ett exemplar för att förevisa exemplaret för allmänheten
- få använda ett exemplar för att främja vetenskap, för avel eller förökning, för forskning eller utbildning, eller för andra icke-skadliga ändamål
- få tillstånd för förflyttning inom EU (inklusive inom Sverige) av ett levande djur från den plats som anges i importtillståndet eller i annat intyg
- Vet inte

**Nästa**

Fyll i dessa uppgifter. Vi är medvetna om att inte alla som ansöker har besiktningsrapporten tillgänglig. Det är viktigt att du har tillgång till skinnets microchip-nummer och Länsstyrelsens ID nummer. Dessa nummer hittar du längst ned i det informationsbrev om våra ändrade rutiner för hur du ansöker om CITES-intyg som du fått av besiktningsmannen.

## Ursprungsuppgifter

För att vi ska kunna identifiera exemplaret behöver du ange skinnets mikrochipnummer och länsstyrelsens ID nummer – dessa hittar du i besiktningsrapporten från länsstyrelsen.

**Ange skinnets mikrochipnummer \***

**Ange Länsstyrelsens ID nummer. \***

[Tidigare](#)

**Nästa**

Ladda upp en kopia av besiktningsrapporten genom att klicka på knappen ”Ladda upp” och leta sedan reda på din scannade kopia av besiktningsrapporten på din dator. Du som inte har besiktningsrapporten kan istället ladda upp informationsbrevet som innehåller skinnets microchip-nummer, Länsstyrelsens ID nummer, besiktningsmannens namn och datum då björnen fällts.

## Bilagor

Ladda upp besiktningrapport från Länsstyrelsen ?

**\***

0 av 1 fil(er)

Ladda upp

Du har de följande stegen kvar att fullfölja:

**Det måste finnas minst 1 fil(er) som innehåller Ladda upp besiktningrapport från Länsstyrelsen**

Filerna du laddar upp måste följa dessa regler:

Det får inte finnas fler än 1 fil(er) per typ av **Ladda upp besiktningrapport från Länsstyrelsen**

Jag bifogar nödvändiga handlingar och intygar att alla uppgifter som har lämnats är korrekta enligt mina kunskaper och min bedömning **\***

Jag intygar att ingen ansökan om intyg tidigare har avslagits för ovan angivna exemplar **\***

Tidigare **Nästa**

Fyll i dina personuppgifter. Eftersom du söker för din egen björn lämnar du rutan ”Den sökande är ombud” tom.

## Person/Organisationsuppgifter

Ange typ av sökande **\***

Välj i listan...

### Sökandes kontaktuppgifter

Den sökande är det företag eller den person som ska stå på intyget.

Den sökande är ombud ?

c/o	Utdelningsadress <b>*</b>	Postnummer <b>*</b>
<input type="text" value="A"/>	<input type="text" value="A"/>	<input type="text" value="A"/>
Postort <b>*</b>	Land <b>*</b>	
<input type="text" value="A"/>	<span style="font-size: 0.8em;">Sverige</span> <span style="float: right;">v</span>	
Telefonnummer	Epost <b>*</b>	
<input type="text" value=""/>	<input type="text" value="@"/>	

### Kontaktuppgifter

Förnamn <b>*</b>	Efternamn <b>*</b>
<input type="text" value="A"/>	<input type="text" value="A"/>
Telefonnummer	Epost <b>*</b>
<input type="text" value=""/>	<input type="text" value="@"/>

Utdelningsadress är annan än sökandes

Tidigare **Nästa**

När du trycker på Nästa visas en summering av din ansökan så här långt. Se nästa sida.

## Summering

### Betala för flera ansökningar samtidigt?

Om du har flera ansökningar att skicka in så kan du fylla i alla på en gång och endast betala en gång.


Vill du göra en ny ansökan för tillstånd och sedan skicka in alla ansökningar samtidigt, klicka då på **Ny ansökan**.

Vill du göra en ny ansökan men kopiera uppgifterna från den nuvarande ansökan och sedan skicka in alla ansökningar samtidigt, klicka då på **Kopiera ansökan**.

Om du är klar och vill gå till betalningen, klicka då på **Nästa**.

Kontrollera innehållet i din ansökan

Den här filen är kompatibel med PDF/A-standarden och har öppnats i skrivskyddat läge för att förhindra att den ändras. Aktivera redigering

 **Jordbruksverket**  
ANSÖKAN-INTYG INOM SVERIGE OCH ANDRA EU-LÄNDER

Organisationsnummer: 202100-4151

Uppgiftsnamn	Uppgiftsvärde
<b>Allmänna uppgifter</b>	
Välj vilket intyg du vill söka	Intyg för kommersiella aktiviteter inom Sverige och inom andra EU-länder
Välj vad ansökan gäller för	Färsk björnkropp från årets björmjakt
Nettovikt (ange helst i kg)	200
Kvantitet	1
Beskriv exemplaret kortfattat	Intyget gäller endast för slaktkropp. De prover som tillfaller staten omfattas inte. Intyget gäller

210 x 297 mm

Tidigare Ny ansökan Kopiera ansökan **Nästa**

Genomför betalning för ansökan med Visa, Mastercard eller Swish.

**Swish** 


Numret du Swishar från

+46 799999999


[Använd Swish på den här enheten](#)


**Betala 900,00 kr**

## Kort



Korttyp:  Debit  Credit

 Kortnummer

MM/ÅÅ  CVC  

**Betala 900,00 kr**

När du genomfört betalningen och slutfört ansökan får du en bekräftelse mejlad till den e- postadress du angivit i din ansökan. Vi kommer nu att påbörja handläggningen av din ansökan. CITES-intyget är en originalhandling och skickas därför med posten till dig.

Ansökningar för färska björnkroppar från björnjakten kommer att prioriteras.

### **Om du får problem med ansökan:**

- Ansökan fungerar bäst om du använder dator.
- Om du trycker på Nästa och inte kommer vidare utan istället kommer högst upp på samma sida som du just fyllt i – tryck på Nästa igen. Du kan behöva upprepa detta flera gånger för att komma vidare.
- Kontakta oss så hjälper vi till.

Om du har några frågor är du välkommen att höra av dig till oss. Telefonnummer: 0771-223 223

E-post: [citesartskydd@jordbruksverket.se](mailto:citesartskydd@jordbruksverket.se)