

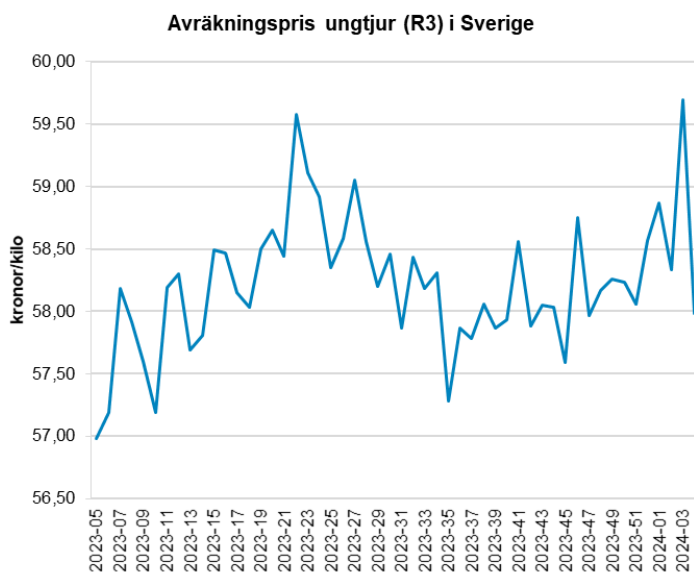
Priser på jordbruksprodukter – januari 2024

- Under vecka 4 var det svenska avräkningspriset på ungtjur (R3) 2 procent högre än det genomsnittliga EU-priset.
- Under 2023 var invägningen av mjölk 1,9 procent högre än under motsvarande period 2022.
- Vecka 4 låg det svenska avräkningspriset på slaktgris klass E 13 procent högre än EU:s genomsnittliga avräkningspris.
- Vecka 4 låg det svenska avräkningspriset på lamm 10 procent lägre än EU:s genomsnittliga avräkningspris.
- Fortsatt lägre spannmålspriser i världen beroende bland annat på stark exportkonkurrens från främst Ryssland.
- Kraftigt höjda matpotatispriser både i Sverige och på den europeiska marknaden.

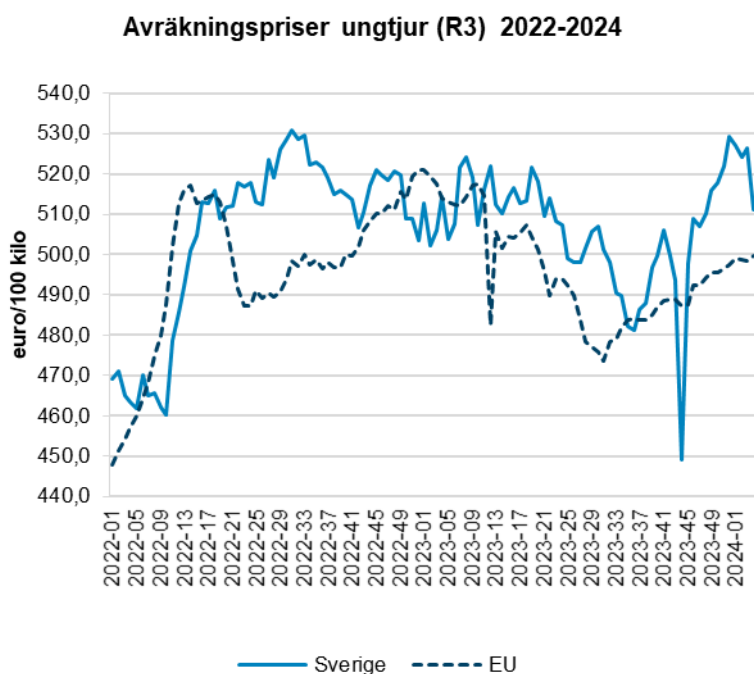
Nötkött

Det svenska genomsnittliga avräkningspriset på ungtjur, klass R3 var 57,98 kr/kg vecka 4 vilket är 1 procent högre än motsvarande vecka förra året.

Avräkningspriset har legat över 54 kr/kg sedan juni 2022. Under januari – november var slakten 3 procent högre än under motsvarande period 2022.



EU:s genomsnittspris för ungtjur, klass R3 var 499,6 euro/100 kg vecka 4 vilket är 3 procent lägre än under motsvarande vecka 2023. Det svenska priset omräknat till euro var 511,0 euro/100 kg vecka 4 vilket var 2 procent högre än EU:s genomsnittliga pris.



Källa: Jordbruksverket och EU-kommissionen

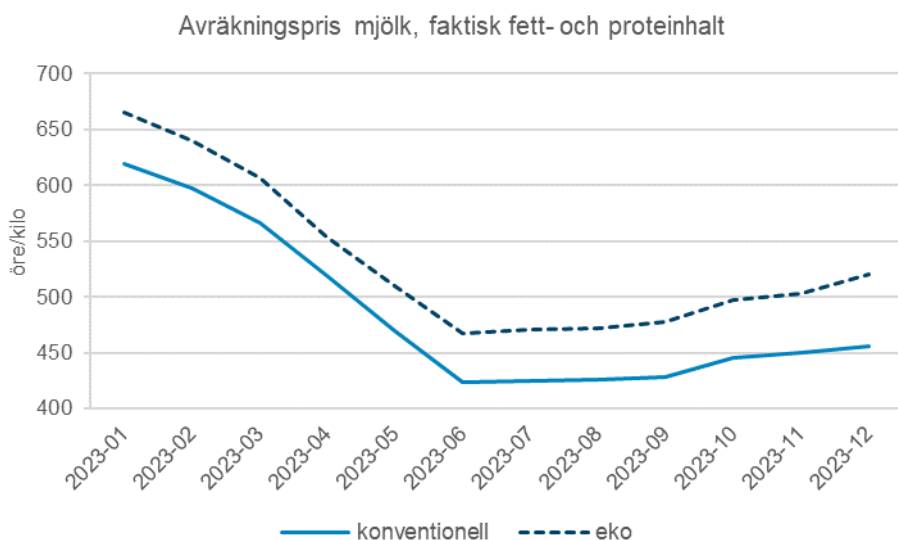
Exporten av nötkött och levande djur från EU under januari – oktober 2023 var 1 procent högre räknat i vikt och 8 procent högre i värde jämfört med motsvarande period 2022. Under perioden uppgick exporten till 790 200 ton till ett värde av 3 813 miljoner euro. Cirka 39 procent av exporten gick till Storbritannien.

Importen av nötkött och levande djur till EU var 3 procent lägre i vikt och 5 procent lägre i värde under januari – oktober 2023 jämfört med motsvarande period 2022. Under perioden uppgick importen till 294 600 ton till ett värde av 2 039 miljoner euro. Cirka 29 procent av importen kom från Storbritannien.

EU:s handelsbalans för januari – oktober 2022 var positiv med ett överskott på 495 600 ton till ett värde av 1 774 miljoner euro.

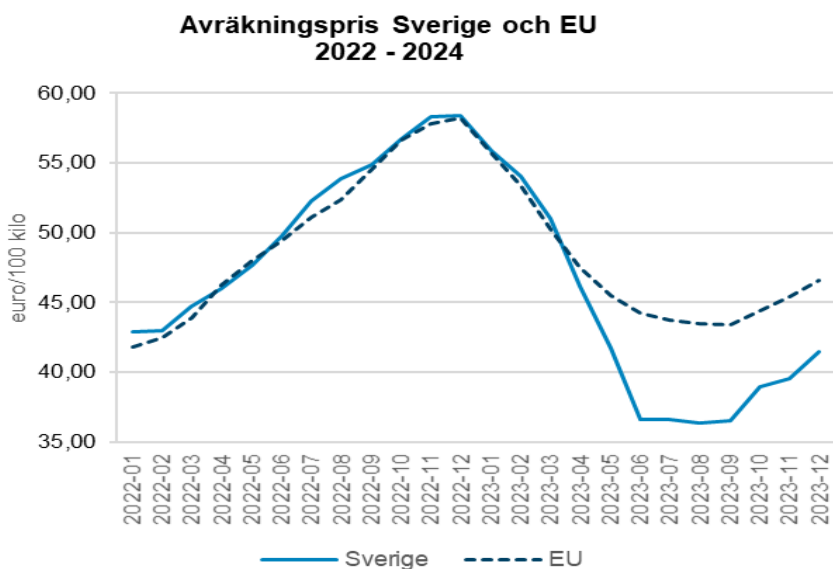
Mjök

Det genomsnittliga svenska avräkningspriset på konventionell mjök (faktisk fett- och proteinhalt) var 4,56 kronor/kilo i december 2023. Priset var 28 procent lägre än i december 2022. Det genomsnittliga priset på ekologisk mjök var 5,20 kronor/kilo i december vilket är 23 procent lägre än i december 2022. Under 2023 var invägningen 1,9 procent högre än under motsvarande period 2022.



Källa: Jordbruksverket

Det svenska avräkningspriset omräknat till euro var 41,5 euro/100 kg i december 2023, vilket var 11 procent lägre än EU:s genomsnitt. EU:s genomsnittliga avräkningspris på mjölk hamnade på 46,6 euro/100 kg i december, vilket var 20 procent lägre än vid motsvarade tidpunkt föregående år. Dessa avräkningspriser avser en sammanvägning av konventionell och ekologisk mjölk.



Källa: Jordbruksverket och EU-kommissionen

Det genomsnittliga priset för skummjörkspulver inom EU har gått ner något de senaste veckorna. Det genomsnittliga EU-priset är nu 252 euro/100 kg. Det är 1 procent lägre än priset vid motsvarande tidpunkt 2023 men 48 procent högre än interventionsprisnivån.

Priset på smör har gått ner något de senaste veckorna. Det genomsnittliga EU-priset är 537 euro/100 kg. Det är 12 procent högre än vid motsvarande tidpunkt 2023 och 142 procent högre än interventionspriset.

Under januari – oktober 2023 var exporten från EU av skummjörkspulver 16 procent högre och exporten av helmjörkspulver 11 procent högre än under motsvarande period 2022. Exporten av smör var 14 procent högre och exporten av ost 3 procent högre än under motsvarande period föregående år.

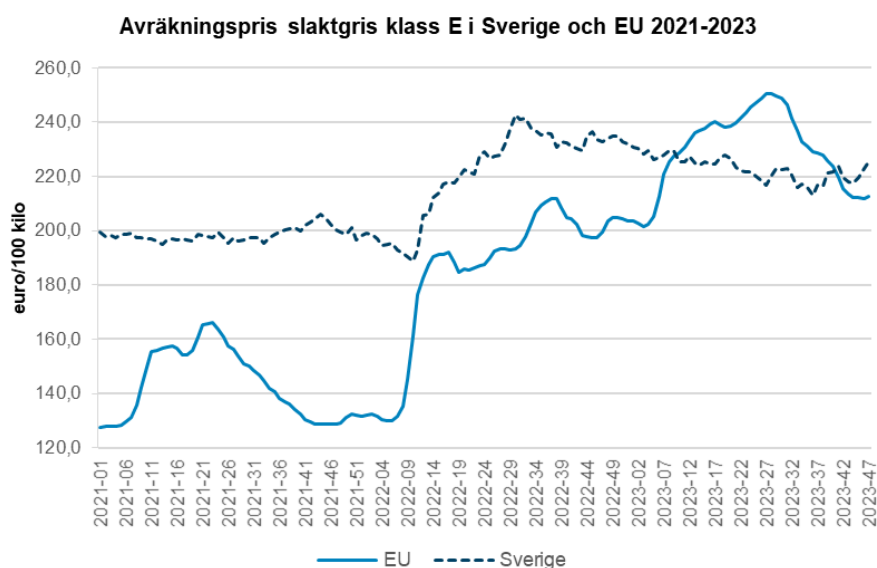
Slaktgris

Avräkningspriset för slaktgris klass E i Sverige har legat över 25 kr/kg sedan vecka 30 2022. Vecka 4 var det genomsnittliga priset 25,77 kr/kg, vilket är 1 procent högre än priset motsvarande vecka 2023. Priset på smågrisar gått ner de senaste veckorna. Vecka 4 var det genomsnittliga priset 992 kronor/smågris och det var 6 procent högre än under motsvarande vecka 2023. Under januari - november var slakten i Sverige 6 procent högre än under motsvarande period 2022.



Källa: Jordbruksverket

Det genomsnittliga priset inom EU har gått ner de senaste veckorna. Vecka 4 var det genomsnittliga avräkningspriset på slaktgris klass E i EU 201,2 euro/100 kg. Priset är 1 procent högre än under motsvarande vecka 2023. Det svenska priset var 227,1 euro/100 kg vecka 4. För närvarande ligger det svenska avräkningspriset 13 procent högre än EU:s genomsnittliga avräkningspris.



Källa: Jordbruksverket och EU-kommissionen

Under januari – oktober 2023 minskade exporten av griskött från EU med 20 procent i vikt och 10 procent i värde jämfört med motsvarande period 2022. De höga EU-priserna påverkar sektorns konkurrenskraft på exportmarknaderna. De länder som exporterar mest är Spanien, Nederländerna och Danmark. De största exportdestinationerna är Kina och Storbritannien. De tog emot 27 respektive 21 procent av EU:s export. Den totala exporten uppgick till 3 524 200 ton. Värdet på exporten var 10 163 miljoner euro.

Under januari – oktober 2023 minskade importen av griskött till EU med 11 procent jämfört med motsvarande period 2022. Totalt importerades 137 300 ton till ett värde av 335 miljoner euro. De största importörerna är Frankrike, Irland och Tyskland. Den största delen av importen kom från Storbritannien (66 %) och Schweiz (15 %).

EU:s handelsbalans under januari – oktober var positivt med ett överskott på 3 386 900 ton slaktvikt till ett värde av 9 828 miljoner euro.

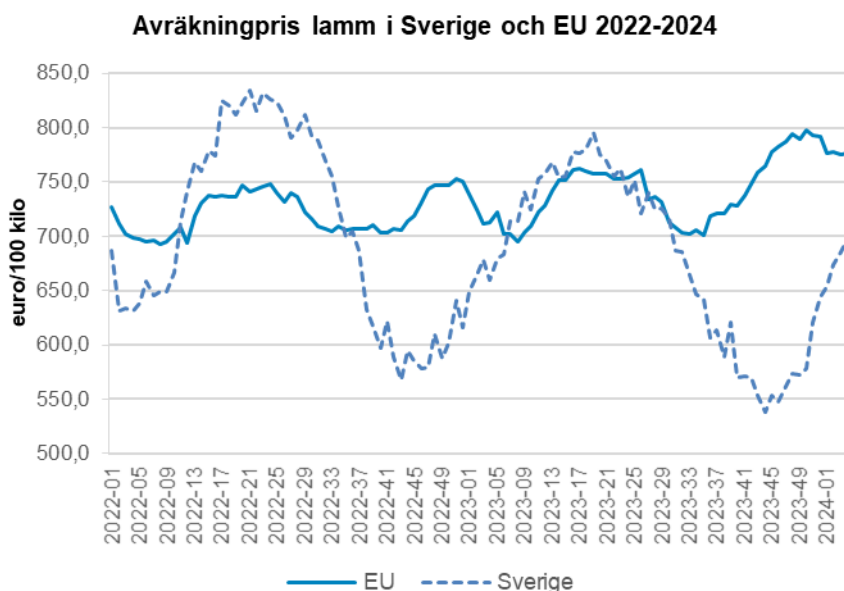
Lamm

Avräkningspriset för lamm i Sverige varierar säsongsmässigt över året med stigande priser under första halvåret och sjunkande priser under andra. Vecka 4 var det genomsnittliga priset 79,14 kr/kg vilket är 4 procent högre än under motsvarande vecka 2022. Under januari – november var slakten 1 procent högre än under motsvarande period 2022.



Källa: Jordbruksverket

Det genomsnittliga avräkningspriset för slaktkroppar av tunga lamm (mer än 13 kg) inom EU har gått ner något de senaste veckorna. Vecka 4 var det genomsnittliga avräkningspriset i EU 776,9 euro/100 kg. Det är 9 procent högre än under motsvarande vecka 2023. Det svenska priset omräknat till euro var 697,4 euro/100 kg vecka 4. För närvarande ligger det svenska priset 10 procent lägre än EU:s genomsnittliga avräkningspris.



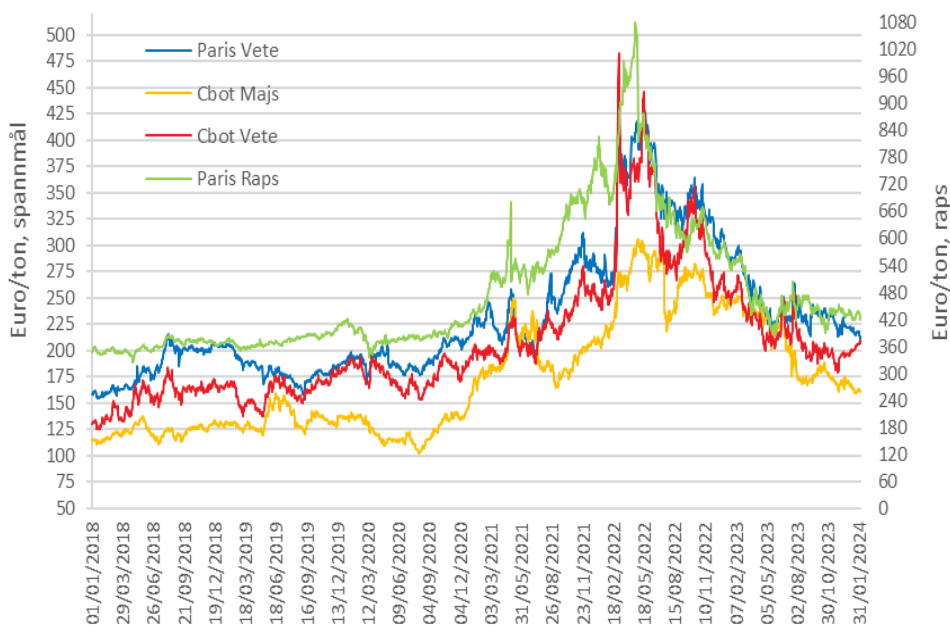
Källa: Jordbruksverket och EU-kommissionen

Importen till EU av får- och getkött samt levande djur ökade med 4 procent till 141 400 ton slaktviktsekvivalenter under januari – oktober 2023 jämfört med motsvarande period 2022. Nästan 95 procent av importen kom från Storbritannien och Nya Zeeland.

Exporten från EU av får- och getkött samt levande djur minskade med 1 procent till 87 600 ton under januari – oktober 2023 jämfört med motsvarande period 2022. Jordanien, Storbritannien och Saudiarabien var de största mottagarländerna för EU:s export.

Spannmål och oljeväxter

Världsmarknadspriserna för spannmål har visat på en lägre prisnivå jämfört med föregående månad. På den amerikanska marknaden sjönk majspriserna mest (6 %), bland annat på grund av hög skörd i USA som tynger marknaden. Prissänkningen för vete var lägre (1–3 %), vilket mest berodde på en korrigering av dollarkursen som stärktes något i förhållande till euron. I EU sjönk vetepriserna (3 %) eftersom det fortsatt finns en stark konkurrens på exportmarknaden ifrån framförallt Ryssland men även ifrån Ukraina. Stigande oljepris samt rapporter om en något reducerad skördeprognos för sojabönor i Brasilien innebar ett visst stöd för rapsnoteringen i Europa under den här tiden. Rapspriset steg (1 %) jämfört med föregående månad. Sammantaget gäller dock för både spannmål och raps att månadens priser på världsmarknaden är ca 20–30 % lägre än motsvarande priser som gällde för ett år sedan.



Källa: International Grains Council (IGC)

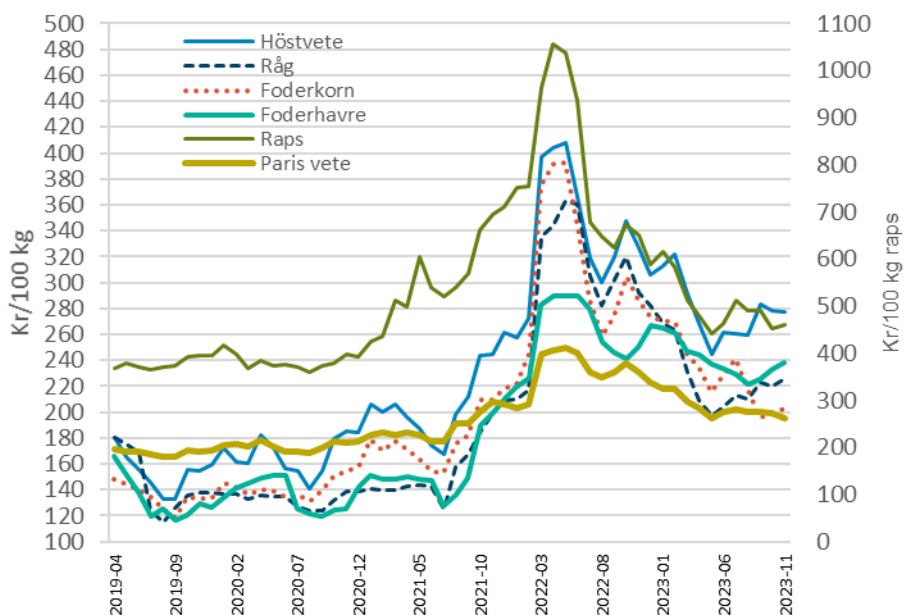
Både IGC och USDA har presenterat nya prognoser avseende balansläget för spannmål i världen 2023/24. Enligt prognosen från USDA beräknas den totala spannmålsproduktionen i världen öka till 2 299 miljoner ton (+ 64 miljoner ton jämfört med föregående år) och därmed bli högre än rekordåret 2021/22. Konsumtionen höjdes dock också, vilket innebär att de utgående lagren bara ökade till ca 612 miljoner ton. Kraftiga produktionsökningar av majs i USA och i Argentina är främsta orsakerna till ökad spannmålsproduktionen i världen i år.

MILJ TON	IGC 2022/23 JAN	IGC 2023/24 JAN	USDA 2022/23 JAN	USDA 2023/24 JAN
PRODUKTION				
VETE	804	788	789	785
MAJS	1 165	1 230	1 216	1 236
ÖVRIGT	300	289	280	278
TOTALT	2 269	2 295	2 237	2 281
UTG LAGER				
VETE	282	266	272	260
MAJS	275	287	301	325
ÖVRIGT	41	43	27	27
TOTALT	598	590	600	612

Källa: Jordbruksdepartementet i USA (USDA) International Grains Council (IGC)

Svenska producentpriser

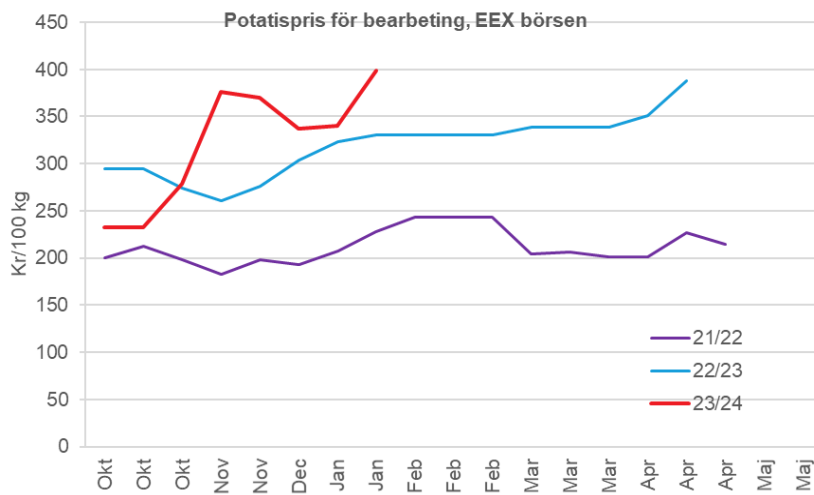
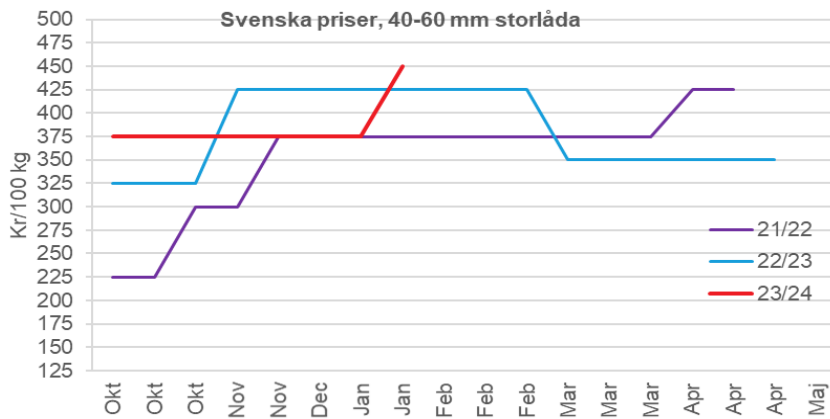
De hittills tillgängliga svenska priserna på spannmål och raps till odlare avser t.o.m. november 2023. Alla svenska priser utom höstvetete, som var oförändrad, steg med ca 2 procent jämfört med månaden dessförinnan. Mest sjönk priset på foderkorn (-10 %).



Källa: Jordbruksverket

Matpotatis

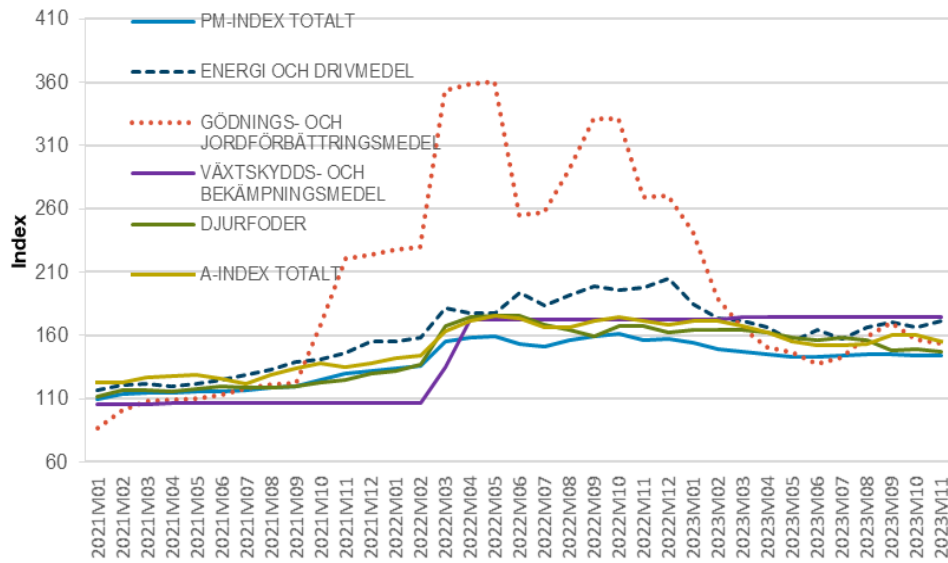
Högre priser på både den svenska och europeiska marknaden har noterats i januari. God efterfrågan i Europa och en lägre skörd av matpotatis i Sverige är några orsaker till prishöjningen.



Källa: Potatisodlarna, EEX

Insatsvaror

Hittills tillgängliga prisuppgifter sträcker sig till och med november 2023. Inga förändringar skedde för det totala prisindexet för produktionsmedel jämfört med föregående månad. Avräkningsprisindex (priser till lantbrukare) sjönk dock med 4 procent. Gödningsprisindex sjönk med 3 procent medan indexet för bekämpningsmedel var oförändrat. Drivmedelsprisindex steg med 3 procent jämfört med månaden dessförinnan.



Källa: Jordbruksverket

Kontaktperson

Eva Jirskog (nöt, mjölk, gris och lamm), Patrik Eklöf (spannmål, potatis och insatsvaror)