

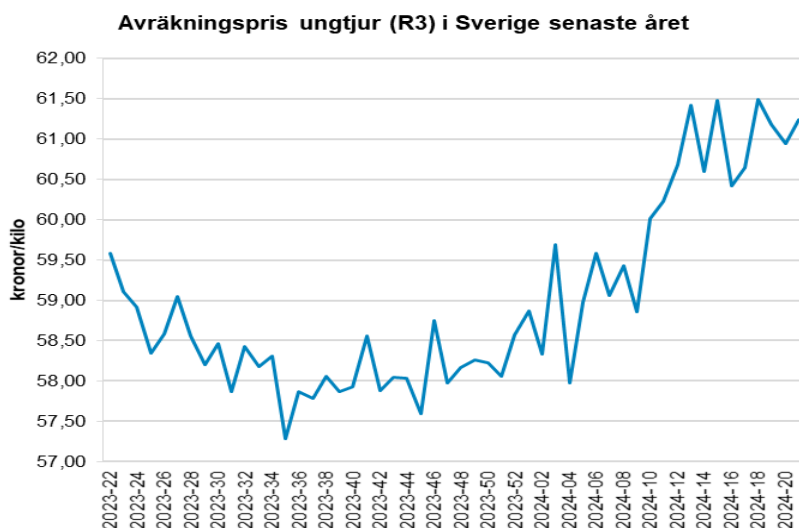
Priser på jordbruksprodukter – maj 2024

- Det svenska avräkningspriset på ungtjur klass R3 var 4 procent högre än EU:s genomsnittliga pris vecka 21.
- Det genomsnittliga svenska avräkningspriset för mjölk (faktisk fett- och proteinhalt) i mars var 6 procent lägre än det genomsnittliga priset inom EU.
- Vecka 21 låg det svenska avräkningspriset på slaktgris klass E 2 procent högre än EU:s genomsnittliga pris.
- Det svenska avräkningspriset på lamm var 21 procent lägre än EU:s genomsnittliga pris vecka 21.
- Stigande priser på spannmål och raps beroende på väderleksrelaterade orsaker främst i Ryssland och Ukraina

Nötkött

Det svenska genomsnittliga avräkningspriset på ungtjur (R3) var 61,24 kr/kg vecka 21 vilket är 5 procent högre än motsvarande vecka förra året.

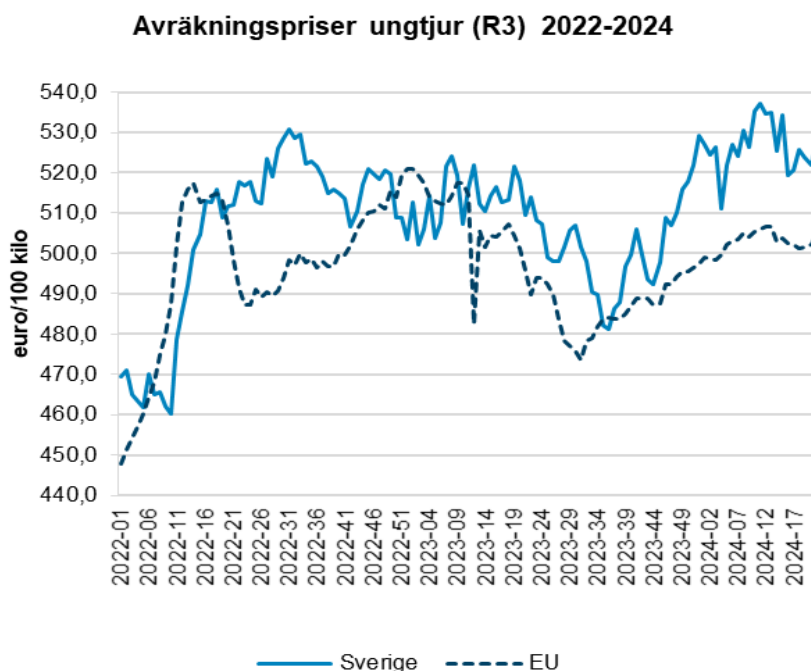
Under 2023 var slakten 2 procent högre än under 2022. Under januari – februari 2024 var slakten 11 procent högre än under motsvarande period 2023.



Källa: Jordbruksverket

EU:s genomsnittspris för ungtjur, klass R3 var 505,0 euro/100 kg vecka 21 vilket är 2 procent högre än motsvarande vecka 2023. Det svenska priset omräknat till

euro var 527,5 euro/100 kg vecka 21 vilket var 4 procent högre än EU:s genomsnittliga pris.



Källa: Jordbruksverket och EU-kommissionen

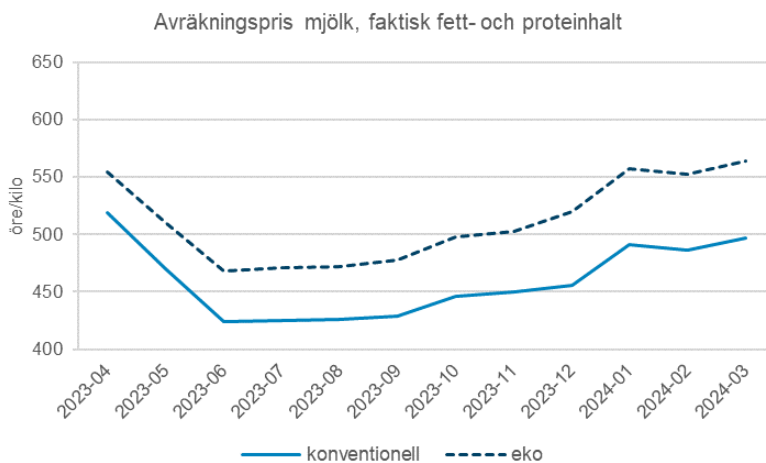
Exporten av nötkött och levande djur från EU under januari – februari 2024 var 12 procent högre räknat i vikt och 9 procent högre i värde jämfört med motsvarande period 2023. Under perioden uppgick exporten till 161 500 ton till ett värde av 734 miljoner euro. Nästan 40 procent av exporten gick till Storbritannien.

Importen av nötkött och levande djur till EU var 2 procent högre i vikt och 5 procent högre i värde under januari – februari 2024 jämfört med motsvarande period 2023. Under perioden uppgick importen till 57 200 ton till ett värde av 378 miljoner euro. Cirka 30 procent av importen kom från Storbritannien.

EU:s handelsbalans för januari - februari var positiv med ett överskott på 104 300 ton till ett värde av 356 miljoner euro.

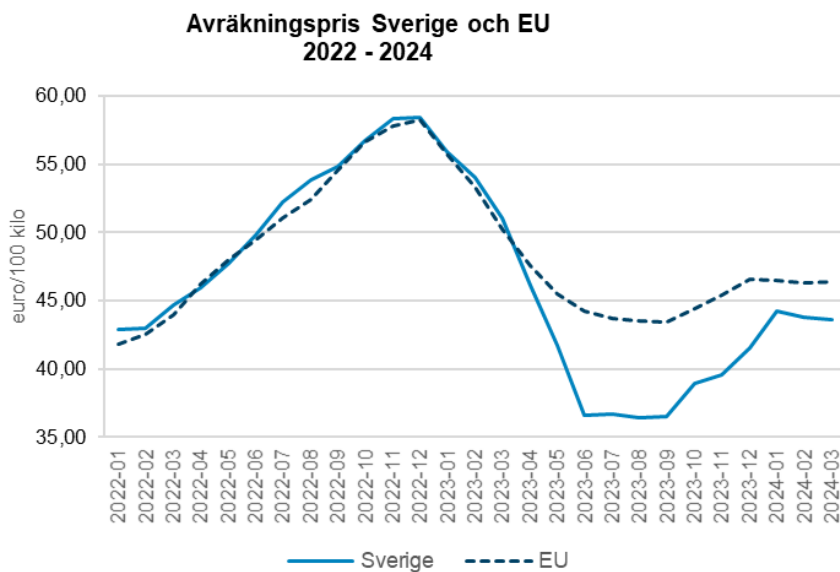
Mjök

Det genomsnittliga svenska avräkningspriset för konventionell mjök (faktisk fett- och proteinhalt) inklusive tillägg låg på 4,97 kr/kg mjök i mars 2024. Det är 0,70 kr eller 12 procent lägre än i mars 2023. Motsvarande pris för ekologisk mjök var 5,64 kr/kg mjök i mars. Det är 0,43 kr eller 7 procent lägre än i mars 2023.



Källa: Jordbruksverket

Det svenska avräkningspriset omräknat till euro var 43,6 euro/100 kg i mars 2024 vilket var 6 procent lägre än EU:s genomsnitt. EU:s genomsnittliga avräkningspris på mjölk hamnade på 46,4 euro/100 kg i mars, vilket var 8 procent lägre än vid motsvarande tidpunkt föregående år. Dessa avräkningspriser avser en sammanvägning av konventionell och ekologisk mjölk.



Källa: Jordbruksverket och EU-kommissionen

Det genomsnittliga priset för skummjörkspulver inom EU har gått upp något de senaste veckorna. Det genomsnittliga EU-priset är nu 244 euro/100 kg. Det är 2 procent lägre än priset vid motsvarande tidpunkt 2023 men 44 procent högre än interventionsprisnivån.

Priset på smör har gått upp senaste veckorna. Det genomsnittliga EU-priset är 609 euro/100 kg. Det är 29 procent högre än vid motsvarande tidpunkt 2023 och 175 procent högre än interventionspriset.

Under januari – februari 2024 var exporten från EU av skummjörkspulver 9 procent lägre och exporten av helmjörkspulver 18 procent högre än under januari – februari 2023. Exporten av ost var 7 procent högre än under föregående år medan exporten av smör var 1 procent lägre.

Slaktgris

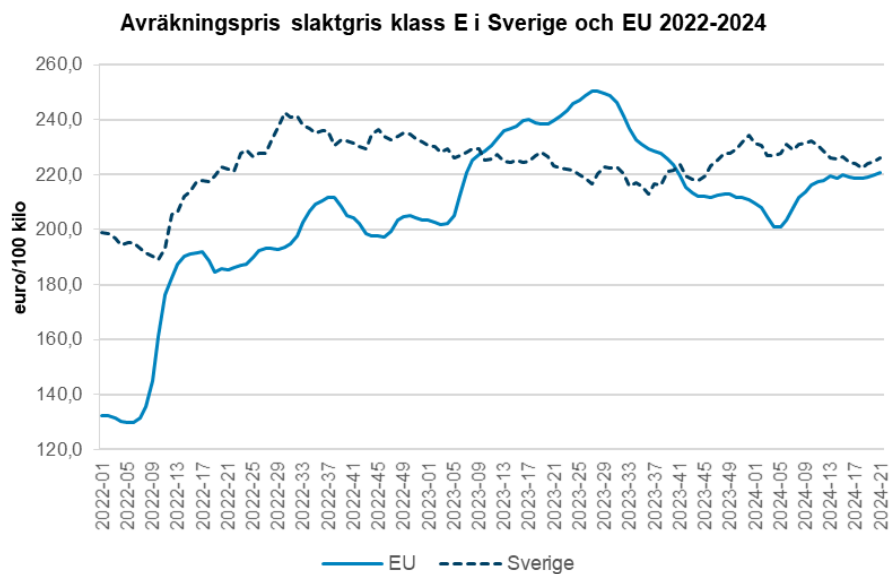
Vecka 21 var det genomsnittliga priset på slaktgris i Sverige 26,23 kr/kg, vilket är drygt 2 procent högre än priset motsvarande vecka 2023. Priset på smågrisar har fluktuerat de senaste veckorna. Vecka 21 var det genomsnittliga priset 1 051 kronor/smågris och det var 6 procent högre än under motsvarande vecka 2023.

Slakten av gris i Sverige var 4 procent lägre, räknat i vikt, under 2023 jämfört med 2022. Under januari – februari 2024 var slakten 3 procent högre än under motsvarande period 2023.



Källa: Jordbruksverket

Det genomsnittliga priset inom EU har varit stabilt de senaste veckorna. Vecka 21 var det genomsnittliga avräkningspriset på slaktgris klass E i EU 220,4 euro/100 kg. Priset är 8 procent lägre än under motsvarande vecka 2023. Det svenska priset var 225,9 euro/100 kg vecka 21. För närvarande ligger det svenska avräkningspriset 2 procent högre än EU:s genomsnittliga avräkningspris.



Källa: Jordbruksverket och EU-kommissionen

Under januari – februari 2024 minskade exporten av griskött från EU med 5 procent i vikt och 2 procent i värde jämfört med motsvarande period 2023. De största exportdestinationerna är Kina och Storbritannien. De tog emot 26 respektive 19 procent av EU:s export. Den totala exporten uppgick till 726 100 ton. Värdet på exporten var 2 019 miljoner euro.

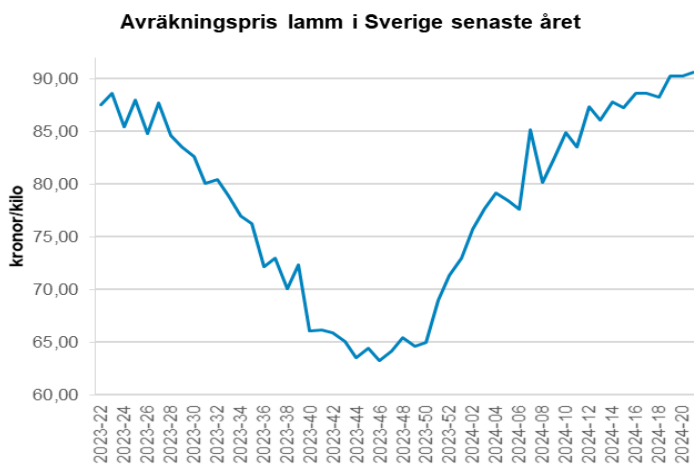
Under januari – februari 2024 minskade importen av griskött till EU med 4 procent jämfört med januari – februari 2023. Totalt importerades 25 400 ton. Den största delen av importen kom från Storbritannien (66 %) och Schweiz (13 %).

EU:s handelsbalans under januari – februari var positiv med ett överskott på 700 700 ton slaktvikt.

Lamm

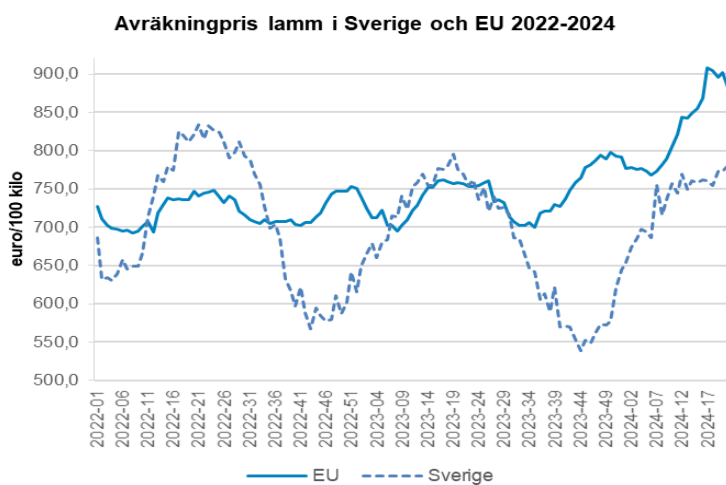
Avräkningspriset för lamm i Sverige varierar säsongsmässigt över året med stigande priser under första halvåret och sjunkande priser under andra. Vecka 21 var det genomsnittliga priset 90,63 kr/kg vilket är 3 procent högre än priset motsvarande vecka 2023.

Under 2023 var slakten 1 procent högre än under 2022. Under januari – februari 2024 var slakten 6 procent lägre än under motsvarande period 2023.



Källa: Jordbruksverket

Det genomsnittliga avräkningspriset för slaktroppar av tunga lamm (mer än 13 kg) inom EU har gått ner något de senaste veckorna. Vecka 21 var det genomsnittliga avräkningspriset i EU 881,7 euro/100 kg. Det är 16 procent högre än under motsvarande vecka 2023. Det svenska priset omräknat till euro var 780,6 euro/100 kg vecka 21. För närvarande ligger det svenska priset 21 procent lägre än EU:s genomsnittliga avräkningspris.



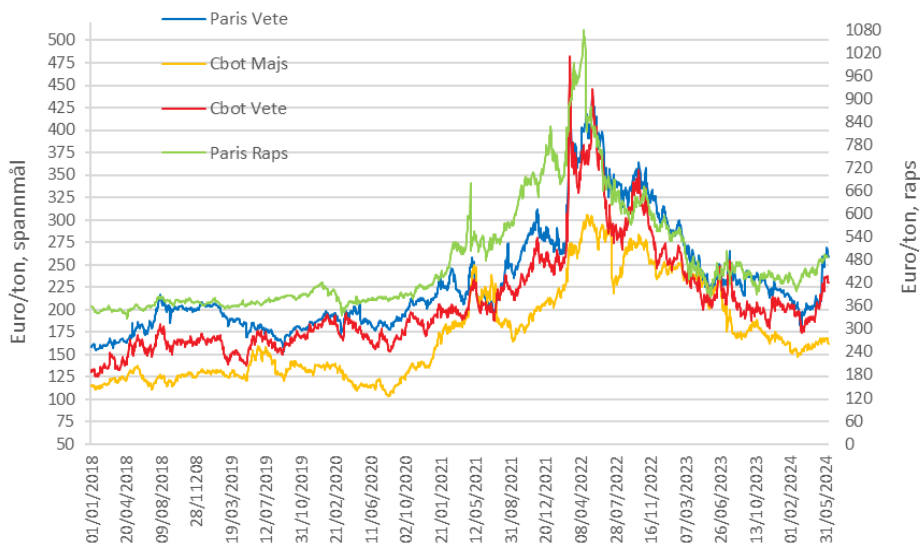
Källa: Jordbruksverket och EU-kommissionen

Exporten från EU av får- och getkött samt levande djur var 14 700 ton under januari – februari 2024. Det är 7 procent lägre än under motsvarande period 2023. Saudiarabien, Jordanien och Storbritannien var de största mottagarländerna för EU:s export. Dessa länder tog emot drygt 60 procent av EU:s export.

Importen till EU av får- och getkött samt levande djur minskade med 3 procent till 24 400 ton slaktviktsekvivalenter under januari – februari 2024 jämfört med motsvarande period 2023. Drygt 95 procent av importen kom från Storbritannien och Nya Zeeland.

Spannmål och oljeväxter

Världsmarknadspriserna för spannmål har stigit under månaden, mer för vete än för majs. Så här års reagerar priserna snabbt på olika rapporter om väderleksförutsättningarna i olika delar i världen eftersom detta förväntas påverka den kommande skörden i den ena eller andra riktningen. Det har främst varit en oro över det torra och varma vädret med inslag av nattfrost i Ryssland och Ukraina som har fått priserna att stiga.



Källa: International Grains Council (IGC)

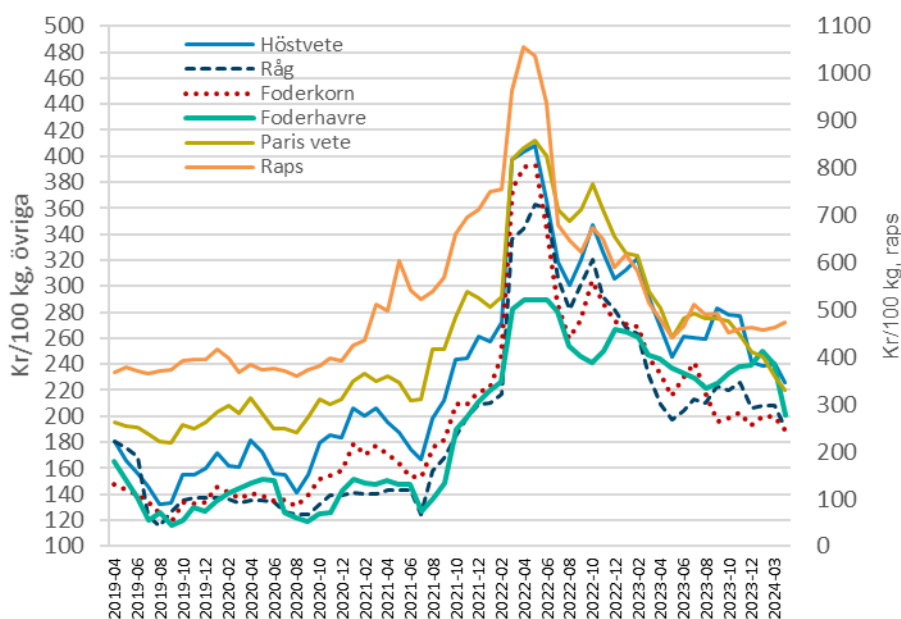
Den senaste prognosen gällande världsproduktion, konsumtion och lager för spannmål 2024/25 från IGC presenterades av kommissionen. På grund av produktionsminskningar för både majs (främst i Argentina, Afrika söder om Sahara) och vete (Ryssland, Ukraina, USA) minskade den globala spannmålsproduktion 2024/25 med 10 miljoner ton och förväntas uppgå till 2 312 miljoner. Även om förbrukningen sjunker något så förväntas lagren ändå att minska och uppgå till på 580 miljoner ton. Lagren av majs beräknas minska mer än vad andra spannmålslager gör.

Milj ton	IGC 2023/24 maj	IGC 2024/25 maj	USDA 2022/23 maj	USDA 2023/24 maj
produktion				
vete	790	795	788	798
majs	1 225	1 220	1 228	1 220
övrigt	289	298	288	279
totalt	2 297	2 312	2 235	2 294
utg lager				
vete	266	260	258	254
majs	286	281	313	312
övrigt	36	39	26	27
totalt	588	580	597	593

Källa: Jordbruksdepartementet i USA (USDA) International Grains Council (IGC)

Svenska producentpriser

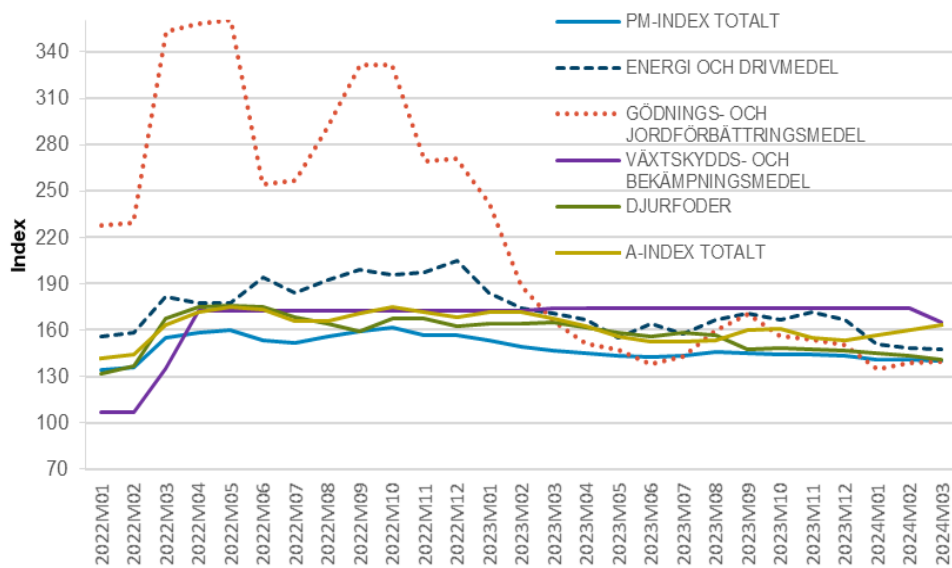
De hittills tillgängliga svenska priserna på spannmål och raps till odlare avser t.o.m. mars 2024. Vid denna tidpunkt sjönk alla priser förutom för raps. Mest sjönk priset för foderhavre följt av råg och höstvetete. Priserna för vete på världsmarknaden sjönk också vid denna tidpunkt.



Källa: Jordbruksverket

Insatsvaror

Hittills tillgängliga prisuppgifter sträcker sig till och med mars 2024. Totalt produktionsmedelsindex minskade ned 1 procent jämfört med i februari och med 5 procent jämfört med motsvarande tidpunkt föregående år. Prissänkningen berodde på sänkningar av indexet bekämpningsmedel och index för djurfoder.



Källa: Jordbruksverket

Kontaktperson

Eva Jirskog (nöt, mjölk, gris och lamm), Patrik Eklöf (spannmål, potatis och insatsvaror)