

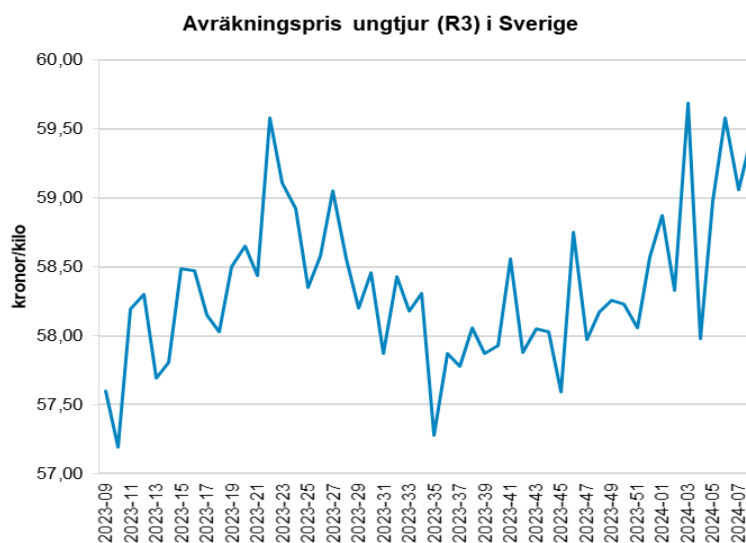
Priser på jordbruksprodukter – februari 2024

- Det svenska genomsnittliga avräkningspriset på ungtjur, klass R3 var 59,43kr/kg vecka 8 vilket är 3 procent högre än motsvarande vecka förra året.
- Det genomsnittliga svenska avräkningspriset för konventionell mjölk (faktisk fett- och proteinhalt) inklusive tillägg låg på 4,91 kr/kg mjölk i januari 2024. Det är 21 procent lägre än i januari 2023.
- Vecka 8 var det genomsnittliga priset på slaktgris klass E 25,86 kr/kg, vilket är 2 procent högre än priset motsvarande vecka 2023.
- Vecka 8 var det genomsnittliga priset på lamm 80,20 kr/kg vilket är 2 procent högre än under motsvarande vecka 2023.
- Fortsatt lägre spannmålspriser i världen p.g.a. stark exportkonkurrens från Ryssland.
- Matpotatispriset fortsätter att stiga men har stabiliserats på den europeiska marknaden.

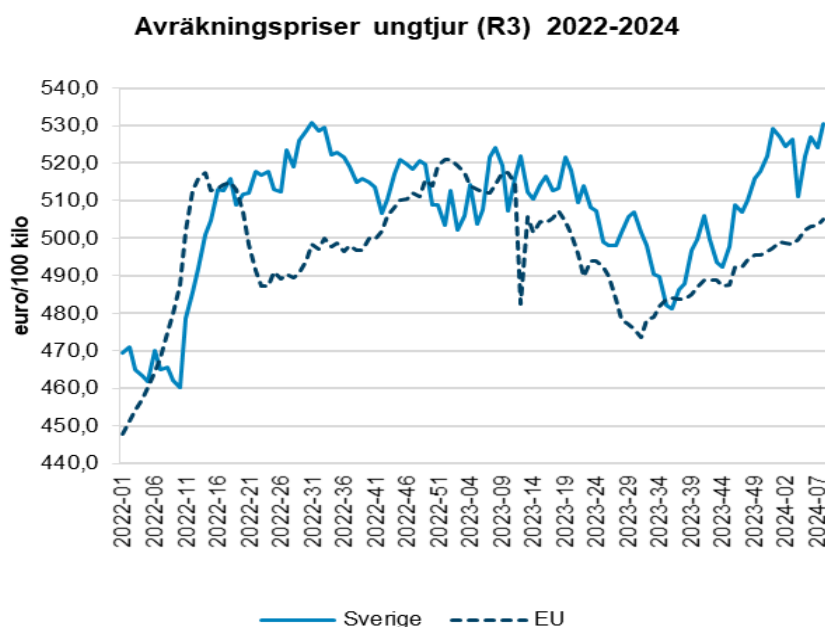
Nötkött

Det svenska genomsnittliga avräkningspriset på ungtjur, klass R3 var 59,43kr/kg vecka 8 vilket är 3 procent högre än motsvarande vecka förra året.

Avräkningspriset har legat över 54 kr/kg sedan juni 2022. Under 2023 var slakten 2 procent högre än under 2022.



EU:s genomsnittspris för ungtjur, klass R3 var 505,2 euro/100 kg vecka 8 vilket är 2 procent lägre än under motsvarande vecka 2023. Det svenska priset omräknat till euro var 530,5 euro/100 kg vecka 8 vilket var 5 procent högre än EU:s genomsnittliga pris.



Källa: Jordbruksverket och EU-kommissionen

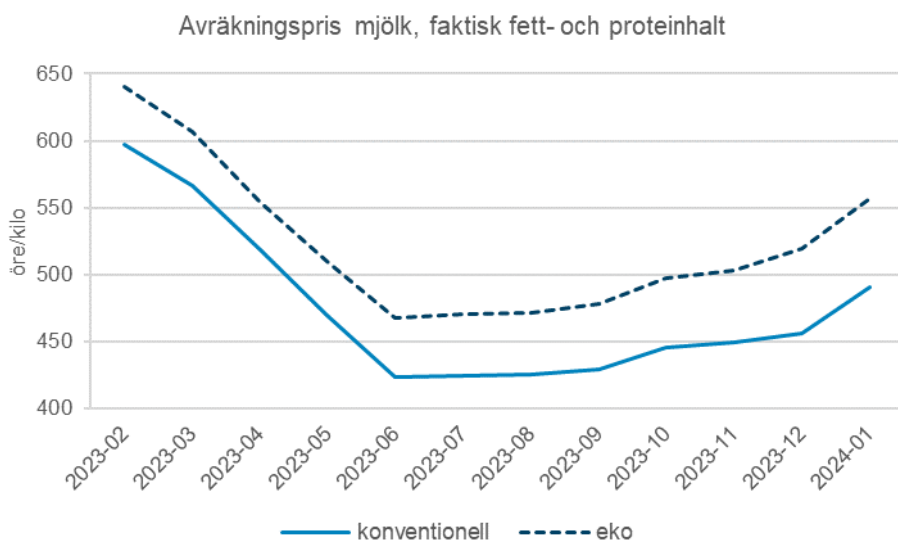
Exporten av nötkött och levande djur från EU under januari – november 2023 var 1 procent högre räknat i vikt och 7 procent högre i värde jämfört med motsvarande period 2022. Under perioden uppgick exporten till 878 900 ton till ett värde av 4 224 miljoner euro. Drygt 38 procent av exporten gick till Storbritannien.

Importen av nötkött och levande djur till EU var 3 procent lägre i vikt och 5 procent lägre i värde under januari – november 2023 jämfört med motsvarande period 2022. Under perioden uppgick importen till 323 800 ton till ett värde av 2 236 miljoner euro. Cirka 30 procent av importen kom från Storbritannien.

EU:s handelsbalans för januari – november 2023 var positiv med ett överskott på 525 100 ton till ett värde av 1 988 miljoner euro.

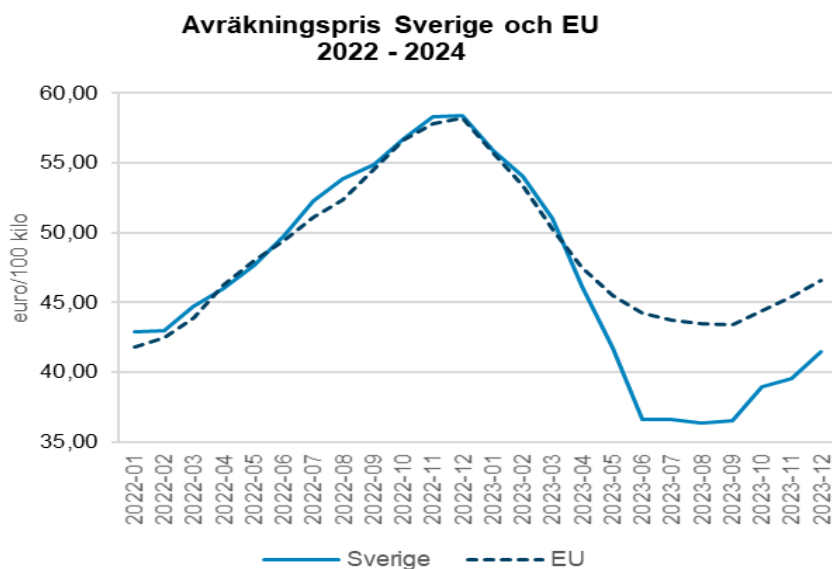
Mjök

Det genomsnittliga svenska avräkningspriset för konventionell mjök (faktisk fett- och proteinhalt) inklusive tillägg låg på 4,91 kr/kg mjök i januari 2024. Det är 1,29 kr eller 21 procent lägre än i januari 2023. Motsvarande pris för ekologisk mjök var 5,57 kr/kg mjök i januari. Det är 1,08 kr eller 16 procent lägre än i januari 2023.



Källa: Jordbruksverket

Det svenska avräkningspriset omräknat till euro var 41,5 euro/100 kg i december 2023, vilket var 11 procent lägre än EU:s genomsnitt. EU:s genomsnittliga avräkningspris på mjölk hamnade på 46,6 euro/100 kg i december, vilket var 20 procent lägre än vid motsvarade tidpunkt föregående år. Dessa avräkningspriser avser en sammanvägning av konventionell och ekologisk mjölk.



Källa: Jordbruksverket och EU-kommissionen

Det genomsnittliga priset för skummjörkspulver inom EU har gått varit stabilt de senaste veckorna. Det genomsnittliga EU-priset är nu 254 euro/100 kg. Det är 3 procent lägre än priset vid motsvarande tidpunkt 2023 men 50 procent högre än interventionsprisnivån.

Priset på smör har gått upp något de senaste veckorna. Det genomsnittliga EU-priset är 557 euro/100 kg. Det är 16 procent högre än vid motsvarande tidpunkt 2023 och 151 procent högre än interventionspriset.

Under januari – november 2023 var exporten från EU av skummjörkspulver 13 procent högre och exporten av helmjörkspulver 11 procent högre än under motsvarande period 2022. Exporten av smör var 15 procent högre och exporten av ost 3 procent högre än under motsvarande period föregående år.

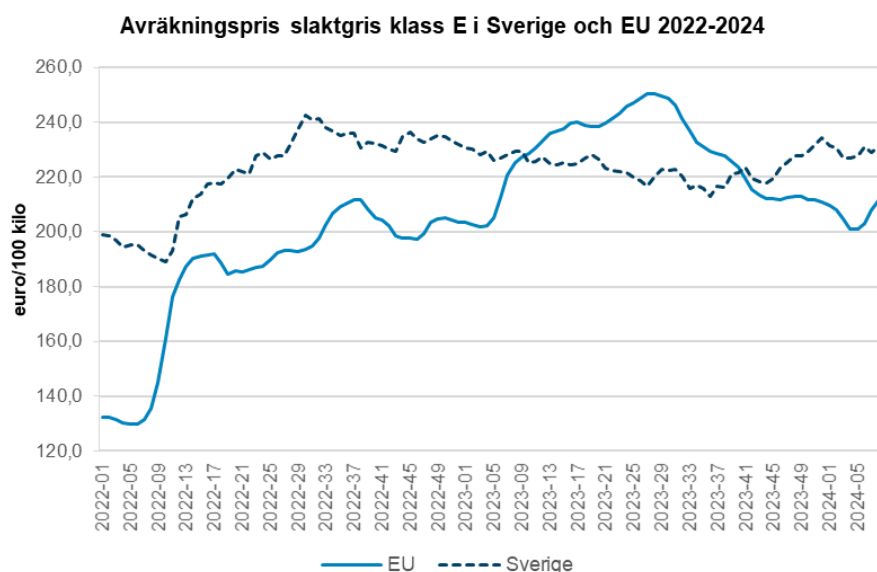
Slaktgris

Avräkningspriset för slaktgris klass E i Sverige har legat över 25 kr/kg sedan vecka 30 2022. Vecka 8 var det genomsnittliga priset 25,86 kr/kg, vilket är 2 procent högre än priset motsvarande vecka 2023. Priset på smågrisar har fluktuerat de senaste veckorna. Vecka 8 var det genomsnittliga priset 1 010 kronor/smågris och det var 6 procent högre än under motsvarande vecka 2023. Under 2023 var slakten i Sverige 4 procent lägre än under 2022.



Källa: Jordbruksverket

Det genomsnittliga priset inom EU har gått upp de senaste veckorna. Vecka 8 var det genomsnittliga avräkningspriset på slaktgris klass E i EU 211,4 euro/100 kg. Priset är 8 procent lägre än under motsvarande vecka 2023. Det svenska priset var 230,9 euro/100 kg vecka 8. För närvarande ligger det svenska avräkningspriset 9 procent högre än EU:s genomsnittliga avräkningspris.



Källa: Jordbruksverket och EU-kommissionen

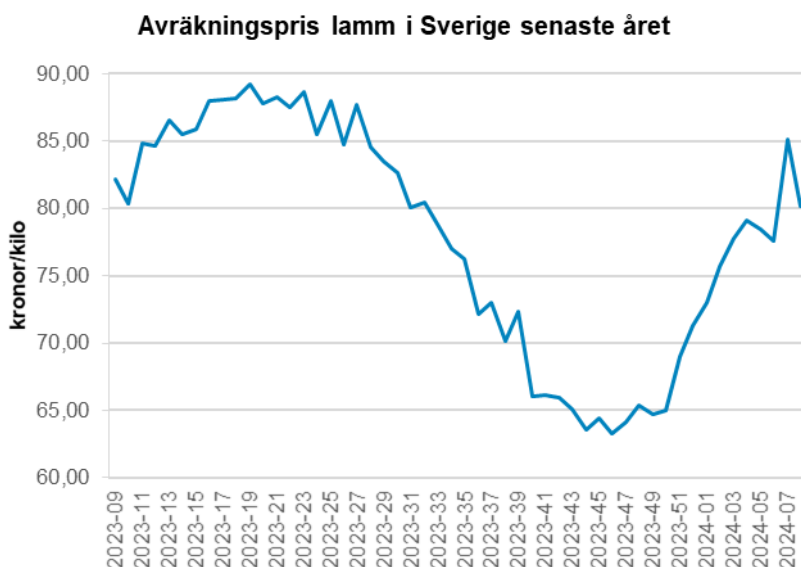
Under januari – november 2023 minskade exporten av griskött från EU med 20 procent i vikt och 11 procent i värde jämfört med motsvarande period 2022. De höga EU-priserna påverkar sektorns konkurrenskraft på exportmarknaderna. De största exportdestinationerna är Kina och Storbritannien. De tog emot 27 respektive 21 procent av EU:s export. Den totala exporten uppgick till 3 916 700 ton. Värdet på exporten var 11 316 miljoner euro.

Under januari – november 2023 minskade importen av griskött till EU med 10 procent i volym men ökade med 10 procent i värde jämfört med motsvarande period 2022. Totalt importerades 151 900 ton till ett värde av 372 miljoner euro. Den största delen av importen kom från Storbritannien (66 %) och Schweiz (15 %).

EU:s handelsbalans under januari – november var positivt med ett överskott på 3 794 800 ton slaktvikt till ett värde av 10 944 miljoner euro.

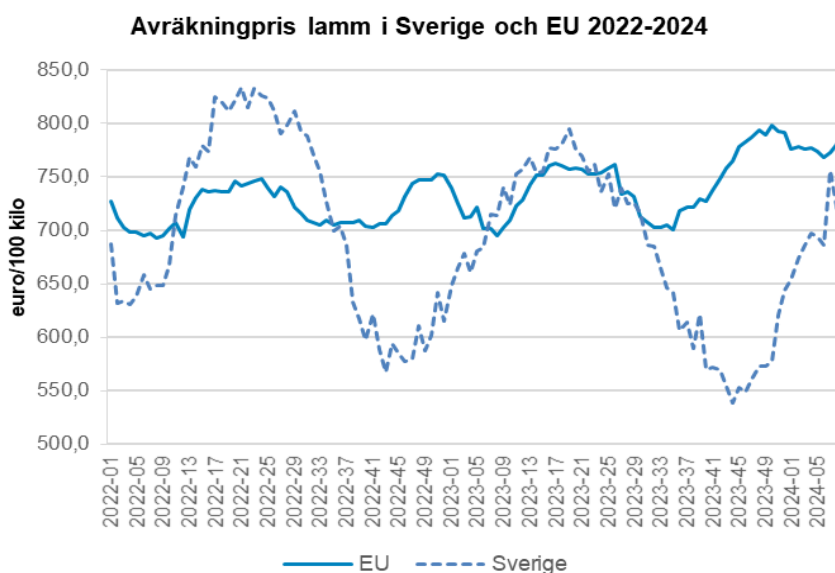
Lamm

Avräkningspriset för lamm i Sverige varierar säsongsmässigt över året med stigande priser under första halvåret och sjunkande priser under andra. Vecka 8 var det genomsnittliga priset 80,20 kr/kg vilket är 2 procent högre än under motsvarande vecka 2023. Under 2023 var slakten 1 procent högre än under 2022.



Källa: Jordbruksverket

Det genomsnittliga avräkningspriset för slaktkroppar av tunga lamm (mer än 13 kg) inom EU har gått upp något de senaste veckorna. Vecka 8 var det genomsnittliga avräkningspriset i EU 781,9 euro/100 kg. Det är 12 procent högre än under motsvarande vecka 2023. Det svenska priset omräknat till euro var 716,0 euro/100 kg vecka 8. För närvarande ligger det svenska priset 8 procent lägre än EU:s genomsnittliga avräkningspris.



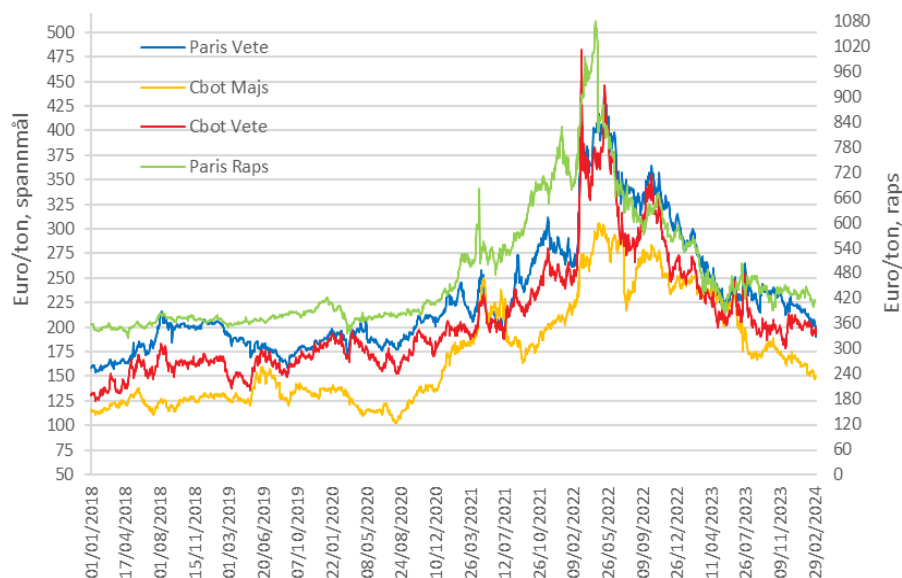
Källa: Jordbruksverket och EU-kommissionen

Exporten från EU av får- och getkött samt levande djur minskade med 2 procent till 94 600 ton under januari – november 2023 jämfört med motsvarande period 2022. Jordanien, Storbritannien och Saudiarabien var de största mottagarländerna för EU:s export.

Importen till EU av får- och getkött samt levande djur ökade med 3 procent till 154 200 ton slaktviktsekvivalenter under januari – november 2023 jämfört med motsvarande period 2022. Nästan 94 procent av importen kom från Storbritannien och Nya Zeeland.

Spannmål och oljeväxter

Världsmarknadspriserna för både spannmål och raps har fortsatt att sjunka jämfört med prisnivån föregående månad. Europeiskt vete har sjunkit mer än vad amerikanskt vete har gjort främst beroende på närheten till de låga priserna som gäller för ryskt och ukrainskt vete. Exportkonkurrensen är stark från spannmål ifrån svartahavsområdet. Majspriserna i USA har sjunkit mer än vad vete har gjort, beroende bland annat på att en stor skörd tynger den amerikanska marknaden tillsammans med att konkurrenskraftig export av majs finns tillgängligt ifrån Brasilien. Rapspriset i EU sjönk inte lika kraftigt som vetet gjorde trots förhållandevis god tillgång.



Källa: International Grains Council (IGC)

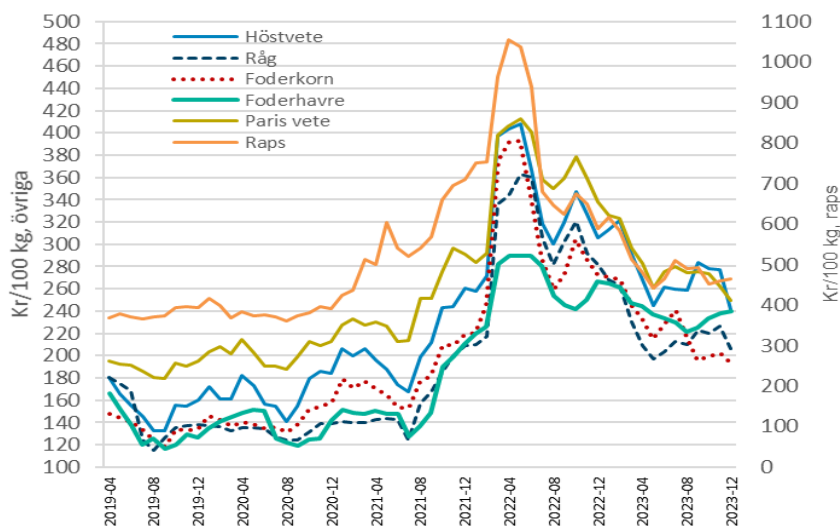
De senaste prognoserna från USDA och IGC visade på mindre justeringar jämfört med föregående prognos. Den totala spannmålsproduktionen 2023/24 sänktes något beroende på lägre skördar för både majs och vete. Torr väderlek i Brasilien på grund av El Niño-effekter har lett till att skördarna har justerats ned något. Totalt i världen beräknas det dock finnas ca 75 miljoner ton mer spannmål 2023/24 än vad som fanns året dessförinnan.

Milj ton	IGC 2022/23 feb	IGC 2023/24 feb	USDA 2022/23 feb	USDA 2023/24 feb
produktion				
vete	803	788	789	786
majs	1 163	1 234	1 156	1 233
övrigt	301	288	290	277
totalt	2 267	2 310	2 235	2 296
utg lager				
vete	280	265	271	259
majs	275	286	300	322
övrigt	41	38	30	27
totalt	596	589	601	608

Källa: Jordbruksdepartementet i USA (USDA) International Grains Council (IGC)

Svenska producentpriser

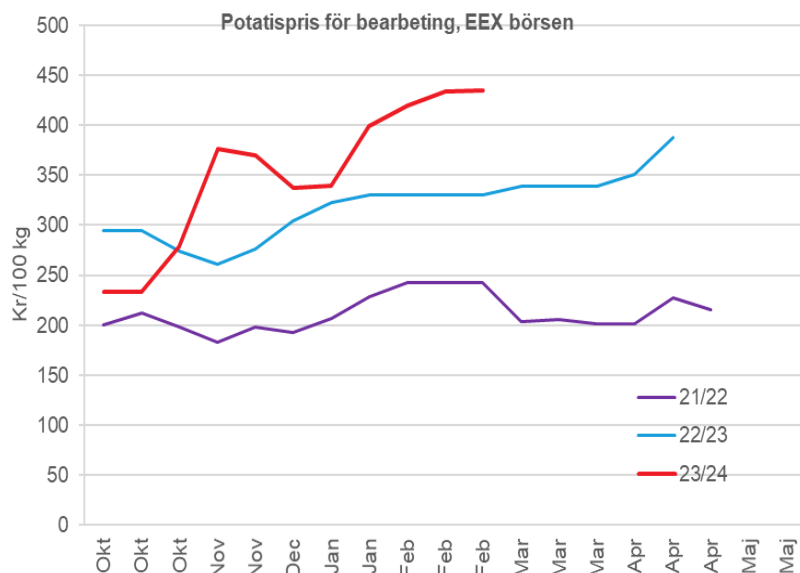
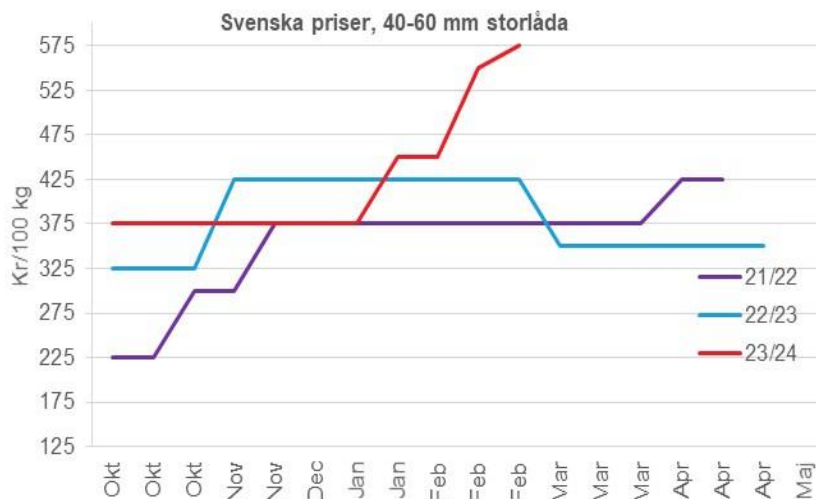
De hittills tillgängliga svenska priserna på spannmål och raps till odlare avser t.o.m. december 2023. Alla priser, utom havre och raps, sjönk jämfört med månaden dessförinnan. Mest sjönk priset på höstvetete (-13 %).



Källa: Jordbruksverket

Matpotatis

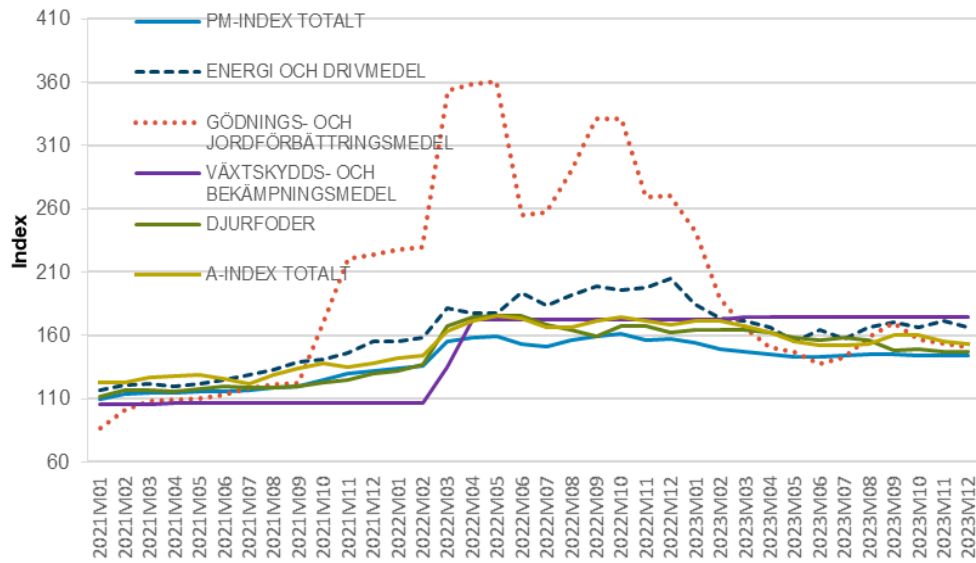
De svenska matpotatispriserna fortsätter att stiga medan priserna har stabiliserats på europamarknaden. Stark efterfrågan på potatis i Europa har lett till en bristsituation och den lägre skörden i Sverige understödjer de inhemska priserna.



Källa: Potatisodlarna, EEX

Insatsvaror

Hittills tillgängliga prisuppgifter sträcker sig till och med december 2023. Överlag var det små förändringar för alla index utom för energi och gödselmedel som sjönk med 3 procent respektive 2 procent jämfört med månaden dessförinnan.



Källa: Jordbruksverket

Kontaktperson

Eva Jirskog (nöt, mjölk, gris och lamm), Patrik Eklöf (spannmål, potatis och insatsvaror)