

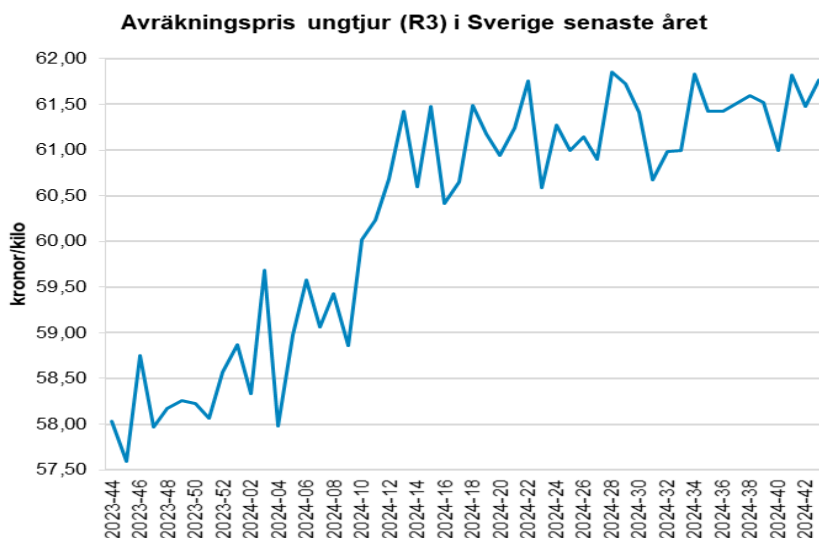
## Priser på jordbruksprodukter – oktober 2024

- Det svenska genomsnittliga avräkningspriset på ungtjur (R3) var 61,77 kr/kg vecka 43 vilket är 6 procent högre än motsvarande vecka förra året.
- Det genomsnittliga svenska avräkningspriset för ekologisk mjölk (faktisk fett- och proteinhalt) inklusive tillägg var i september 15 procent högre än avräkningspriset för konventionell mjölk.
- Vecka 43 var det genomsnittliga priset på slaktgris i Sverige 26,63 kr/kg, vilket är 4 procent högre än priset motsvarande vecka 2023.
- Under januari – augusti 2024 var slakten av får och lamm 13 procent lägre än under motsvarande period 2023.
- Högre genomsnittspriser för både spannmål och raps har varit gällande under månaden. Under den senare delen av månaden har dock priserna sjunkit för vete beroende bl.a. på gynnsammare väderleksförhållanden samt fortsatt stark exportkonkurrens från svartahavsregionen.
- Inledningen på säsongen för matpotatis i Sverige visar på stabilt höga priser.

### Nötkött

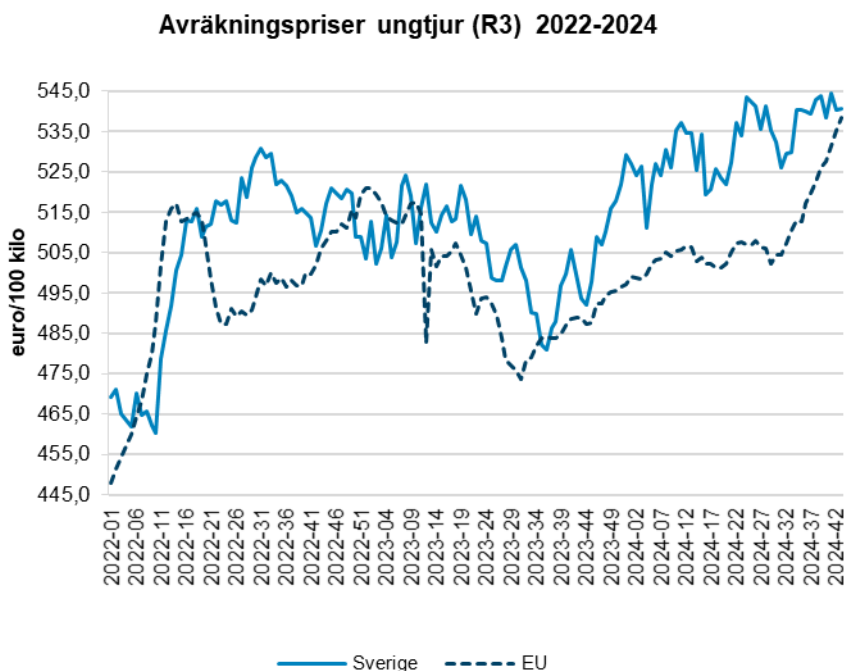
Det svenska genomsnittliga avräkningspriset på ungtjur (R3) var 61,77 kr/kg vecka 43 vilket är 6 procent högre än motsvarande vecka förra året.

Under 2023 var slakten 2 procent högre än under 2022. Under januari – augusti 2024 var slakten 1 procent högre än under motsvarande period 2023.



Källa: Jordbruksverket

EU:s genomsnittspris för ungtjur, klass R3 var 538,5 euro/100 kg vecka 43 vilket är 10 procent högre än motsvarande vecka 2023. Det svenska priset omräknat till euro var 540,7 euro/100 kg vecka 43 vilket var i nivå med EU:s genomsnittliga pris.



Källa: Jordbruksverket och EU-kommissionen

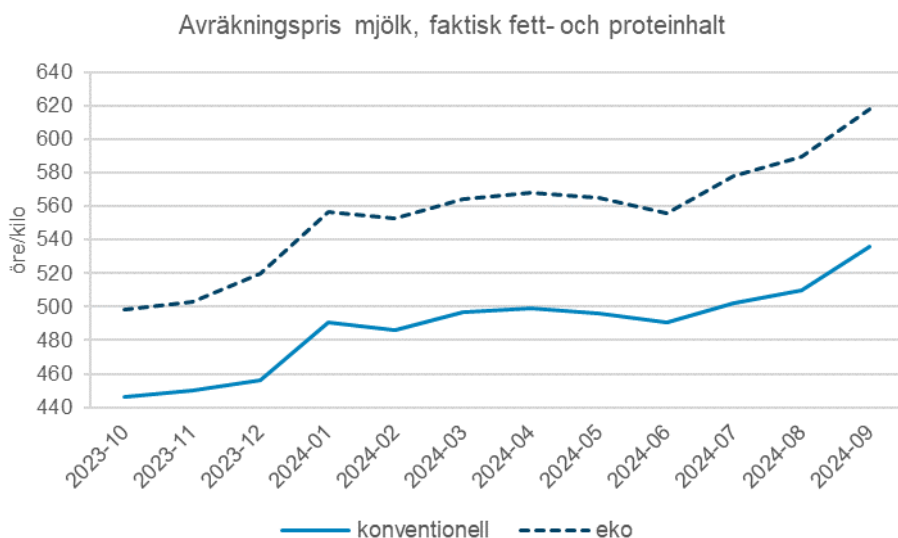
Exporten av nötkött och levande djur från EU under januari – juni 2024 var 7 procent högre räknat i vikt och 6 procent högre i värde jämfört med motsvarande period 2023. Under perioden uppgick exporten till 498 600 ton till ett värde av 2 408 miljoner euro. Drygt en tredjedel av exporten gick till Storbritannien.

Importen av nötkött och levande djur till EU var 3 procent lägre i vikt och 3 procent lägre i värde under januari – juni 2024 jämfört med motsvarande period 2023. Under perioden uppgick importen till 178 000 ton till ett värde av 1 203 miljoner euro. Cirka 30 procent av importen kom från Storbritannien.

EU:s handelsbalans för januari - juni var positiv med ett överskott på 320 600 ton till ett värde av 1 205 miljoner euro.

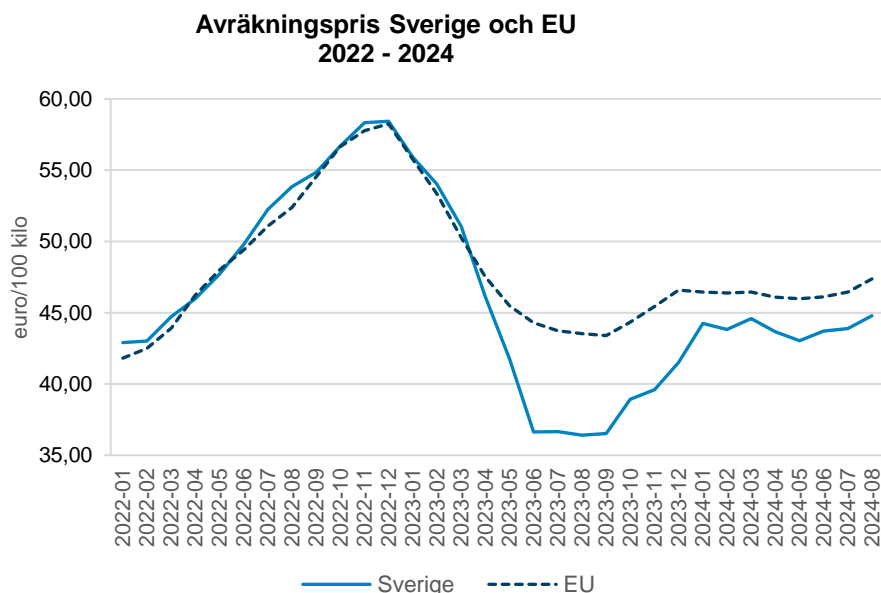
## Mjök

Det genomsnittliga svenska avräkningspriset för konventionell mjök (faktisk fett- och proteinhalt) inklusive tillägg låg på 5,36 kr/kg mjök i september 2024. Det är 1,07 kr eller 25 procent högre än i september 2023. Motsvarande pris för ekologisk mjök var 6,18 kr/kg mjök i september. Det är 1,40 kr eller 29 procent högre än i september 2023.



Källa: Jordbruksverket

Det svenska avräkningspriset omräknat till euro var 44,8 euro/100 kg i augusti 2024 vilket var 5 procent lägre än EU:s genomsnitt. EU:s genomsnittliga avräkningspris på mjölk hamnade på 47,4 euro/100 kg i augusti, vilket var 9 procent högre än vid motsvarade tidpunkt föregående år. Dessa avräkningspriser avser en sammanvägning av konventionell och ekologisk mjölk.



Källa: Jordbruksverket och EU-kommissionen

Det genomsnittliga priset för skummjölkspulver inom EU har varit stabilt de senaste veckorna. Det genomsnittliga EU-priset är nu 249 euro/100 kg. Det är 3 procent lägre än priset vid motsvarande tidpunkt 2023 och 47 procent högre än interventionsprisnivån.

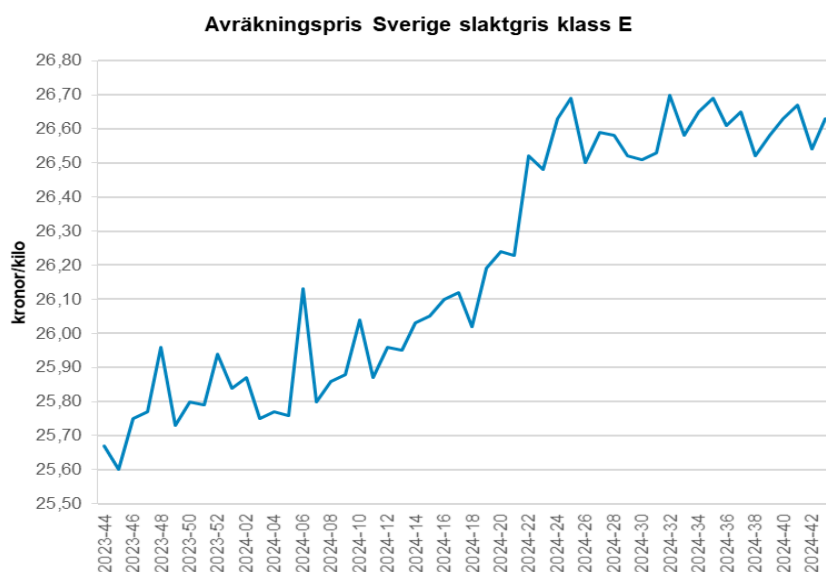
Priset på smör har gått ner något senaste veckorna. Det genomsnittliga EU-priset är 771 euro/100 kg. Det är 58 procent högre än vid motsvarande tidpunkt 2023 och 248 procent högre än interventionspriset.

Under januari – juni 2024 var exporten från EU av skummjörkspulver 9 procent lägre och exporten av helmjörkspulver 20 procent lägre än under januari – juni 2023. Exporten av ost var i nivå med föregående år medan exporten av smör var 4 procent lägre.

## Slaktgris

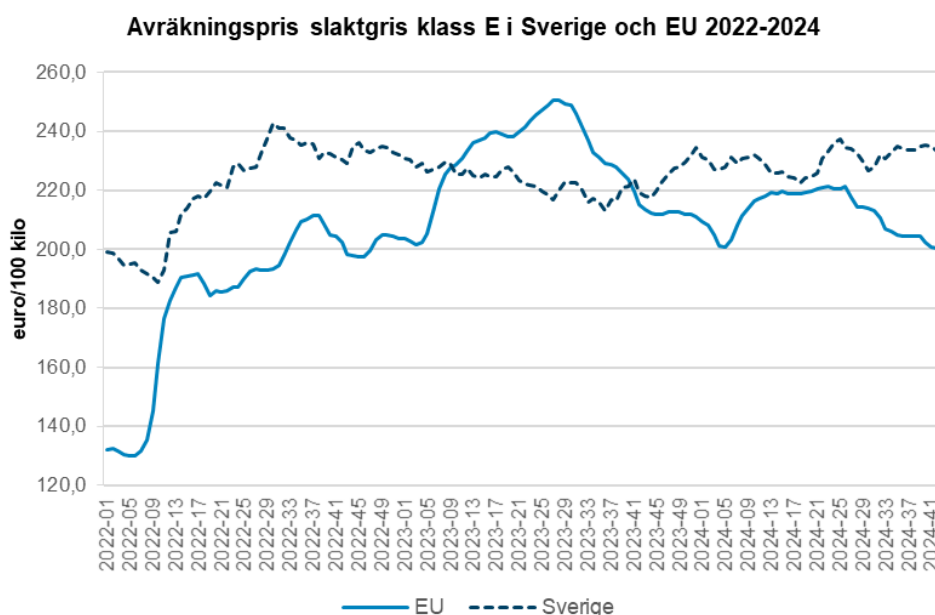
Vecka 43 var det genomsnittliga priset på slaktgris i Sverige 26,63 kr/kg, vilket är 4 procent högre än priset motsvarande vecka 2023. Priset på smågrisar har varit stabilt de senaste veckorna. Vecka 43 var det genomsnittliga priset 1 070 kronor/smågris och det var 8 procent högre än under motsvarande vecka 2023.

Slakten av gris i Sverige var 4 procent lägre, räknat i vikt, under 2023 jämfört med 2022. Under januari – augusti 2024 var slakten i nivå med motsvarande period 2023.



Källa: Jordbruksverket

Det genomsnittliga priset inom EU har gått ner de senaste veckorna. Vecka 43 var det genomsnittliga avräkningspriset på slaktgris klass E i EU 197,5 euro/100 kg. Priset är 7 procent lägre än under motsvarande vecka 2023. Det svenska priset var 233,1 euro/100 kg vecka 43. För närvarande ligger det svenska avräkningspriset 18 procent högre än EU:s genomsnittliga avräkningspris.



Källa: Jordbruksverket och EU-kommissionen

Under januari – juni 2024 var exporten av griskött från EU 3 procent lägre i vikt och 2 procent lägre i värde jämfört med motsvarande period 2023. De största exportdestinationerna är Kina och Storbritannien. De tog emot 25 respektive 20 procent av EU:s export. Den totala exporten uppgick till 2 128 800 ton. Värdet på exporten var 6 169 miljoner euro.

Importen av griskött till EU var 1 procent högre i vikt och 4 procent lägre i värde under januari – juni 2024 jämfört med motsvarande period 2023. Under perioden uppgick importen till 82 100 ton till ett värde av 192 miljoner euro. Den största delen av importen kom från Storbritannien (62 %), Chile (16 %) och Schweiz (12 %).

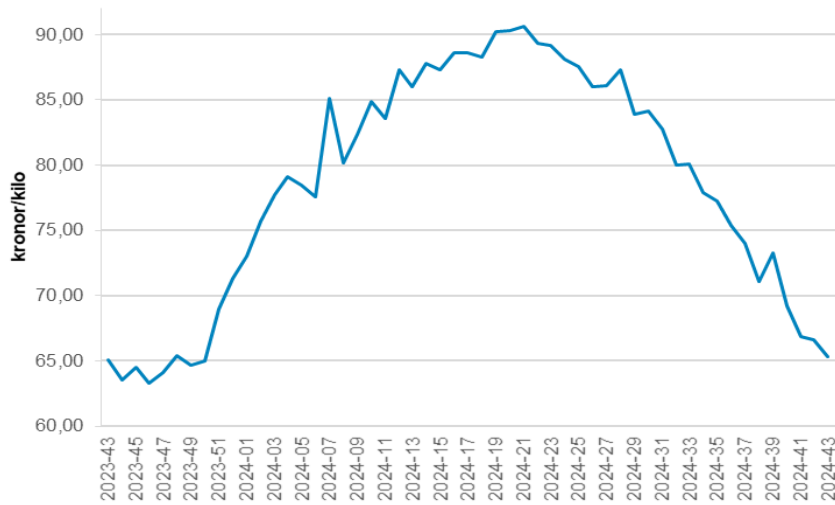
EU:s handelsbalans under januari – juni var positiv med ett överskott på 2 046 700 ton slaktvikt till ett värde av 5 977 miljoner euro.

## Lamm

Avräkningspriset för lamm i Sverige varierar säsongsmässigt över året med stigande priser under första halvåret och sjunkande priser under andra. Vecka 43 var det genomsnittliga priset 65,31 kr/kg vilket är i nivå med priset motsvarande vecka 2023.

Under 2023 var slakten 1 procent högre än under 2022. Under januari – augusti 2024 var slakten 13 procent lägre än under motsvarande period 2023.

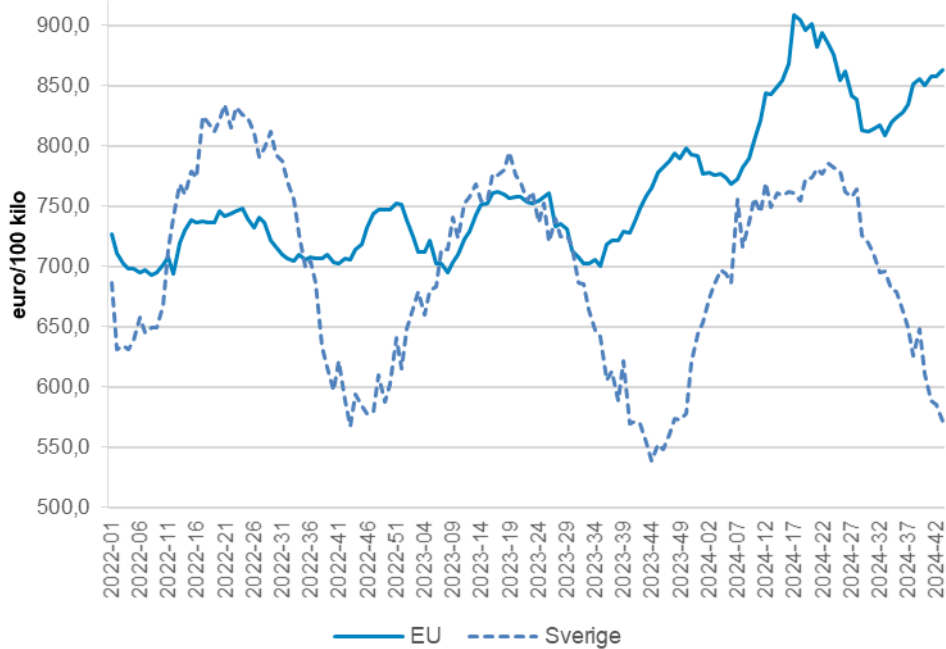
### Avräkningspris lamm i Sverige senaste året



Källa: Jordbruksverket

Det genomsnittliga avräkningspriset för slaktroppar av tunga lamm (mer än 13 kg) inom EU har gått upp de senaste veckorna. Vecka 43 var det genomsnittliga avräkningspriset i EU 863,4 euro/100 kg. Det är 14 procent högre än under motsvarande vecka 2023. Det svenska priset omräknat till euro var 571,6 euro/100 kg vecka 43. För närvarande ligger det svenska priset 34 procent lägre än EU:s genomsnittliga avräkningspris.

### Avräkningpris lamm i Sverige och EU 2022-2024



Källa: Jordbruksverket och EU-kommissionen

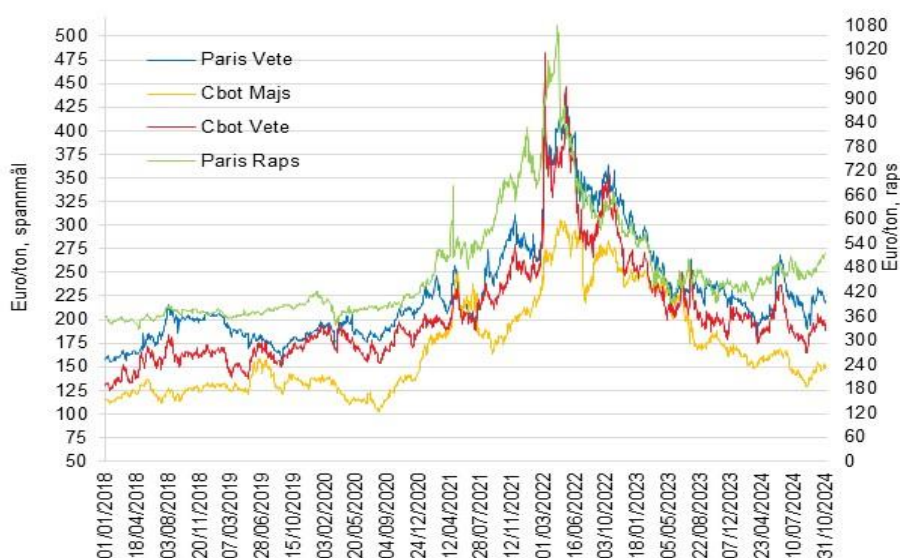
Exporten från EU av får- och getkött var 51 200 ton under januari – juni vilket är 8 procent lägre än under motsvarande period 2023. Marocko, Jordanien och Storbritannien var de största mottagarländerna för EU:s export och de tog emot drygt 50 procent av EU:s export.

Importen till EU av får- och getkött samt levande djur minskade med 9 procent till 84 400 ton slaktviktsekvivalenter under januari – juni jämfört med motsvarande period 2023. Nästan 95 procent av importen kom från Nya Zeeland och Storbritannien.

Under januari – juni visade handelsbalansen ett underskott på 33 200 ton.

## Spannmål och oljeväxter

I genomsnitt har priserna får både spannmål och raps varit högre än motsvarande priser föregående månad. Under senare delen av oktober har dock vetepiserna sjunkit på den europeiska marknaden och varit förhållandevis stabila på den amerikanska marknaden. Majspriset i USA hade stigit något, vilket även rapspriset i EU har gjort. Fortsatt stark exportkonkurrens från svartahavsregionen samt gynnsammare väderlek med regn för höstvetet i både USA och Ryssland påverkar priserna nedåt i EU. Samtidigt rapporteras om en långsam höstsådd i Frankrike som påverkar priserna åt andra hållet. Den höga exporttakten av både majs och sojabönor i USA har avtagit något och tillsammans med pågående skördearbete minskar möjligheterna till prishöjningar för tillfället. Det stigande rapspriset i EU kan bland annat kopplas till stigande priser på palmolja i Malaysia och i Indonesien. Det har rapporterats att marknadsbalansen är snäv för palmolja i Malaysia för tillfället.



Källa: International Grains Council (IGC)

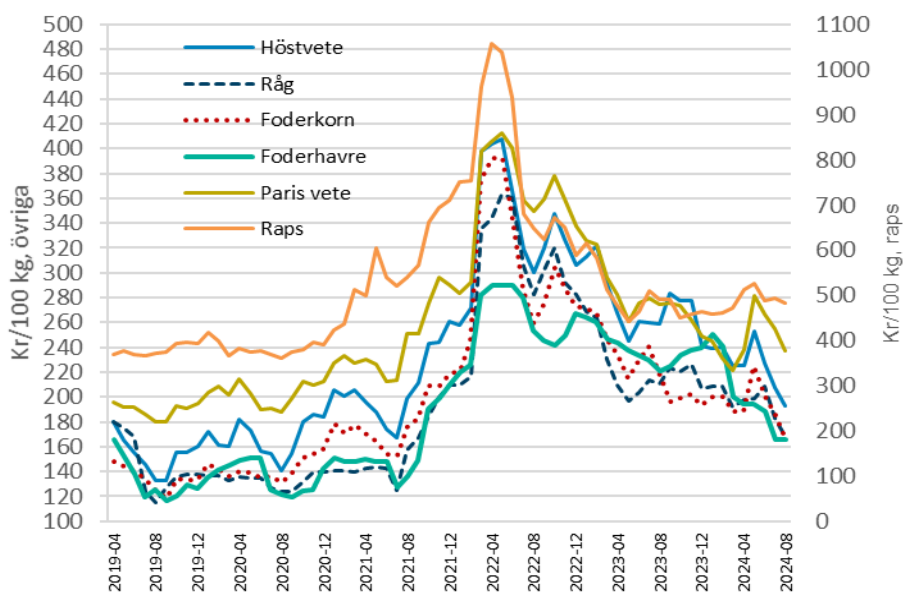
Den senaste prognosen är från IGC och denna innehöll inga justeringar för världproduktionen av vete och majs men världslagren av spannmål ökade något på grund av uppjusterade lager i början av säsongen.

Milj ton	IGC 2023/24 okt	IGC 2024/25 Okt	USDA 2023/24 okt	USDA 2024/25 okt
<b>Produktion</b>				
Vete	795	798	790	794
Majs	1 229	1 224	1 226	1 217
Övrigt	282	293	276	283
<b>Totalt</b>	<b>2 306</b>	<b>2 315</b>	<b>2 292</b>	<b>2 294</b>
<b>utg lager</b>				
Vete	272	266	266	257
Majs	286	279	306	310
Övrigt	38	36	37	23
<b>Totalt</b>	<b>596</b>	<b>581</b>	<b>609</b>	<b>590</b>

Källa: Jordbruksdepartementet i USA (USDA) International Grains Council (IGC)

## Svenska producentpriser

De hittills tillgängliga svenska priserna på spannmål och raps till odlare avser t.o.m. augusti 2024. Vid denna tidpunkt sjönk alla priser för spannmål men inte för raps eftersom skörden påbörjades under månaden.

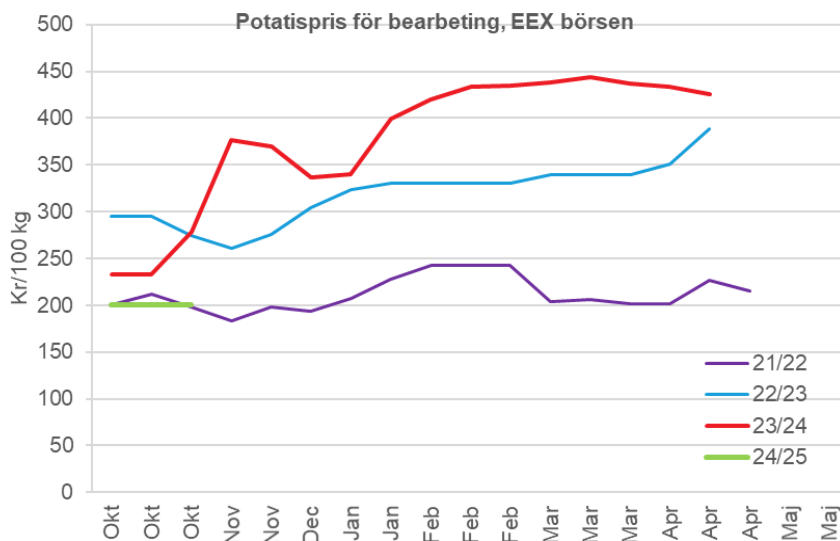
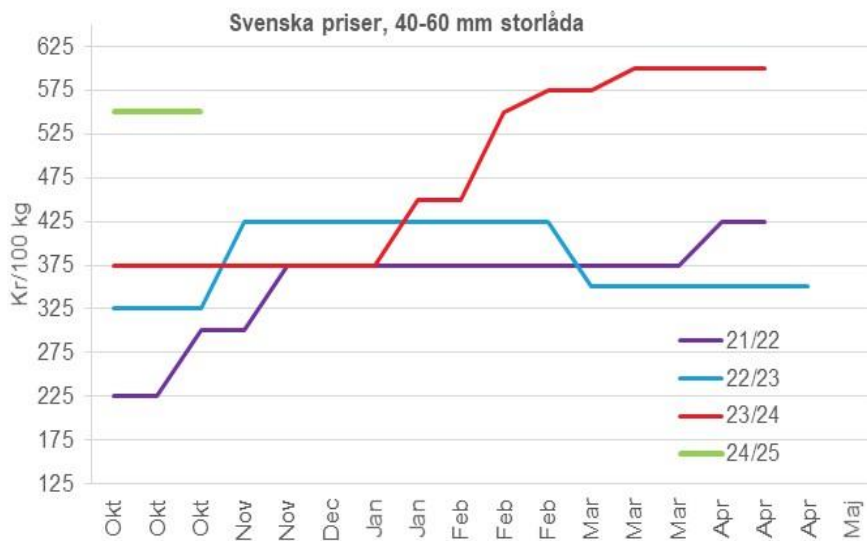


Källa: Jordbruksverket

## Matpotatis

Inledningen på den svenska säsongen visar på höga och stabila priser för matpotatis. Föreningen Potatisodlarna har genomfört sin årliga skördeinventering i oktober som visar på en ca 15 000 ton lägre bruttoskörd än föregående år. Officiella uppgifter för arealen matpotatis i Sverige uppgår till 14 483 hektar, vilket i stort sett är oförändrat jämfört med föregående år.

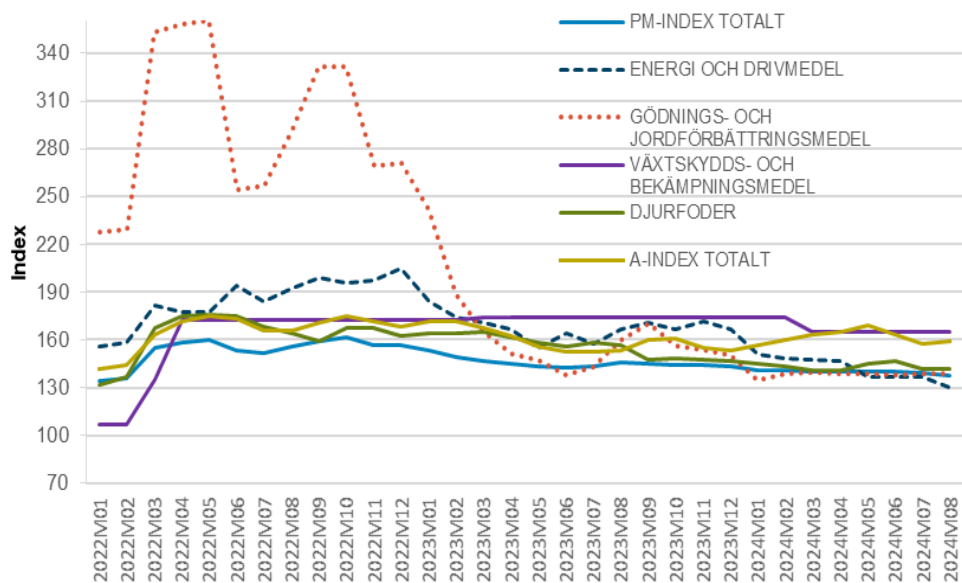




Källa: Potatisodlarna, EEX

## Insatsvaror

Hittills tillgängliga prisuppgifter sträcker sig till och med augusti 2024. Det var små förändringar i de flesta index vid denna tidpunkt.



Källa: Jordbruksverket

## Kontaktperson

Eva Jirskog (nöt, mjölk, gris och lamm), Patrik Eklöf (spannmål, potatis och insatsvaror)