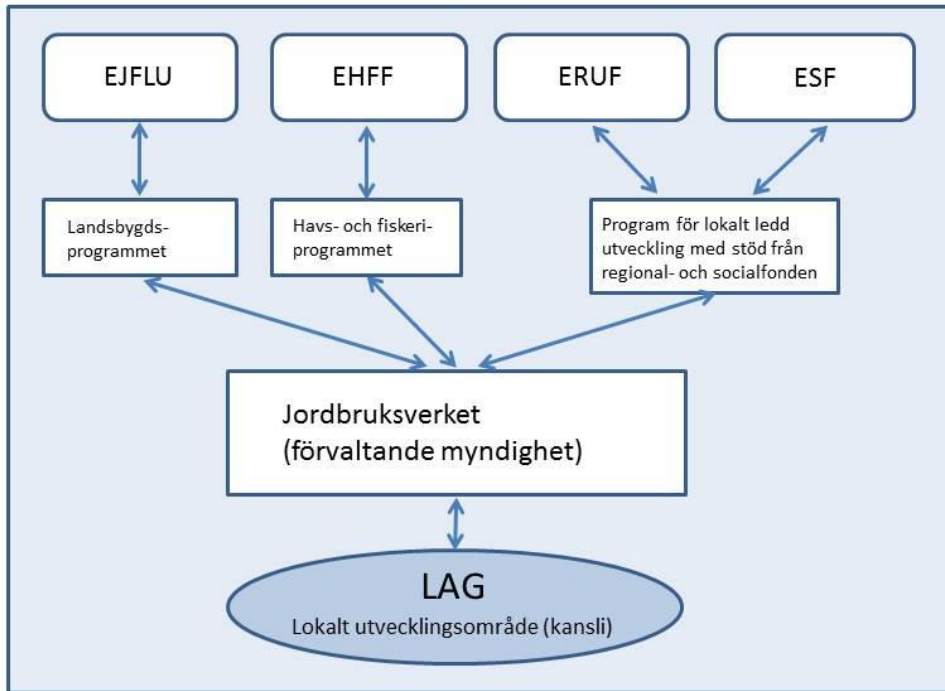
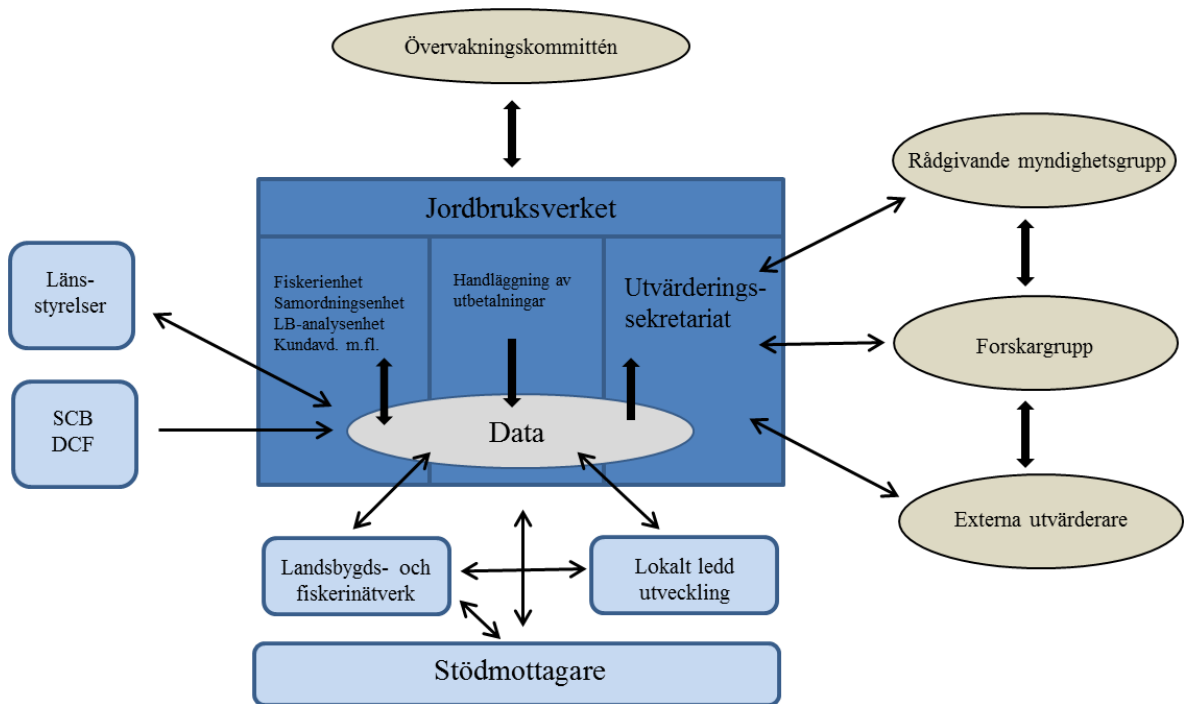




*Figur 1 Karta över Sverige med landningsplatser i havet*



Figur 2 Organisationsstruktur, lokalt ledd utveckling



Figur 3 Centrala aktörer i uppföljnings- och utvärderingsverksamheten

Tabell 1. Övergripande och tvärgående utvärderingsämnen

Område	Utvärderingsämne
Måluppfyllelse	1 Programmetts övergripande måluppfyllelse.
Partnerskaps- överenskommelsen	2 Bidraget av partnerskapsöverenskommelsen.
Innovation	3 Programmetts inverkan på innovationsfrämjande förutsättningar och aktiviteter.
Miljö	4 Programmetts miljökonsekvenser i jämförelse med initial miljökonsekvensbeskrivning (MKB/SEA) samt programmetts bidrag till utvecklingen av miljörelaterade kontextindikatorer
Klimat	5 Programmetts bidrag till reducerad klimatpåverkan eller klimatanpassning av verksamheter
LLU	6 Måluppfyllelsen för lokala utvecklingsstrategier och deras bidrag till programmetts måluppfyllelse.
	7 Omfattningen och effekter av erfarenhetsutbyte, lärande och samarbete mellan fiskeområden.
Landsbygds- och fiskerinätverket	8 Landsbygds- och fiskerinätverkets bidrag till programmetts måluppfyllelse.
Sekundäreffekter	9 Sekundäreffekter av åtgärder inom respektive fokusområde relaterade till övriga fokusområden.
Övrigt	10 Nya och oförutsedda utvärderingsbehov.

Tabell 2. Utvärderingsämnen relaterade till programmetts utformning och genomförande

Område	Utvärderingsämne
Styrning & ledning	11 Ändamålsenlighet och effektivitet i programmetts administration och styrning.
Regelförenkling	12 Utfallet av ambitionerna om regelförenkling.
Geografisk spridning	13 Geografiska fördelningen av stöd i förhållande till fiskets, vattenbrukets och beredningsindustrins förutsättningar.
Mångfald	14 Programmetts räckvidd till olika målgrupper och dess betydelse för måluppfyllelsen.

Tabell 3. Utvärderingsämnen relaterade till unionsprioriteringar

Unionsprioritering		Utvärderingsämne	
1	Främjande av ett hållbart, resurseffektivt, innovativt, konkurrenskraftigt och kunskapsbaserat fiske	15	Programmets bidrag till minskad miljöpåverkan från fisket
		16	Programmets bidrag till innovativ utveckling inom fisket
		17	Programmets bidrag till konkurrenskraft inom fisket
		18	Programmets bidrag till kompetensutveckling och livslångt lärande inom fisket
2	Främjande av ett hållbart, resurseffektivt, innovativt, konkurrenskraftigt och kunskapsbaserat vattenbruk	19	Programmets bidrag till minskad miljöpåverkan från vattenbruket
		20	Programmets bidrag till innovativ utveckling inom vattenbruket
		21	Programmets bidrag till konkurrenskraft inom vattenbruket
		22	Programmets bidrag till kompetensutveckling och livslångt lärande inom vattenbruket
3	Främja genomförandet av den gemensamma fiskeripolitiken.	23	Programmets bidrag för utveckling och genomförande av datainsamling enligt datainsamlingsförordningen (DCF)
		24	Programmets bidrag till utveckling och genomförande av kontroll och tillsyn på fiskets område
4	Ökad sysselsättning och ökad territoriell sammanhållning.	25	Programmets betydelse för fiskeområden inom lokalt ledd utveckling (LLU)
5	Främja saluföring och beredning	26	Programmets bidrag till förbättrad saluföring och beredning
6	Främja genomförandet av den integrerade havspolitikerna.	27	Programmets bidrag till utveckling och genomförande av övervaknings- och åtgärdsprogram av betydelse för havsmiljödirektivet

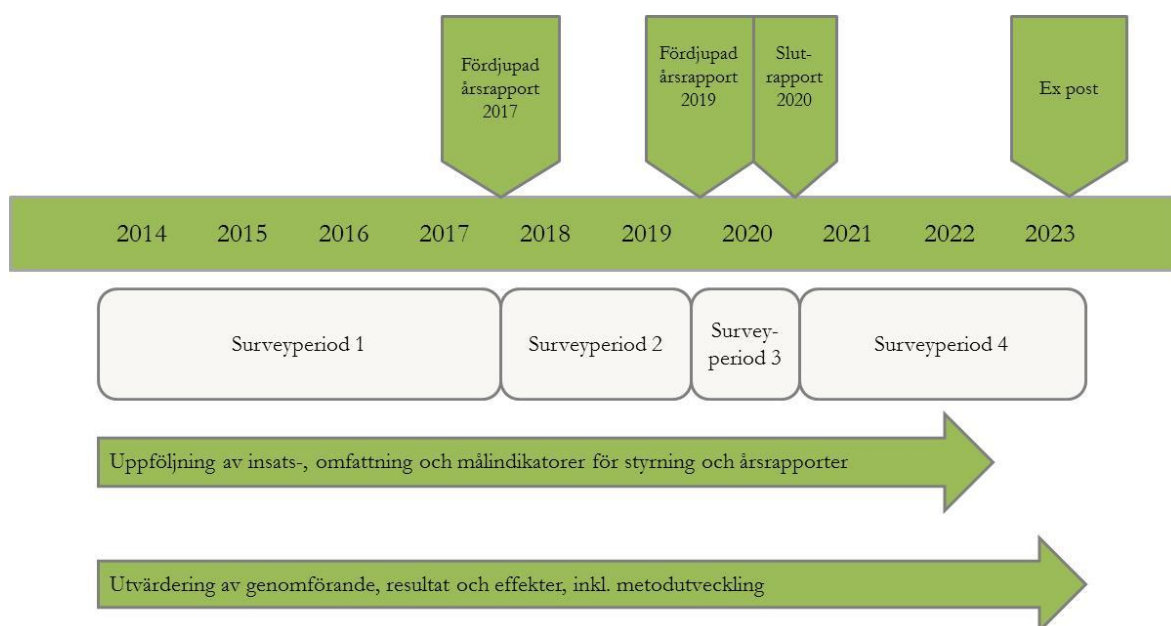
Tabell 4. Utvärderingsaktiviteter

Kategori	Aktiviteter	Tidplan
Ledning	Upprättande av årlig och flerårig plan för uppföljning och utvärdering utifrån programmets övergripande utvärderingsplan.	Årlig precisering och uppdatering
	Samråd med utvärderingssekretariatets rådgivande myndighetskommitté.	Löpande
	Kvalitetssäkring av utvärderingsresultat.	Löpande
	Belysa behov av och formulera eventuella kompletterande nationella utvärderingsfrågor och indikatorer.	2015
	Koordinera uppföljnings- och utvärderingsaktiviteter med programmets centrala aktörer.	Årligen
Data	Belysa behov av kompletterande datainsamling samt översyn av metoder för insamling och hantering av data.	Löpande
	Samordna viss datainsamling inom Jordbruksverket samt med LLU och handläggande myndigheter.	2014-2015
	Ta fram data till nationella resultatindikatorer.	Vissa indikatorer årligen, andra återkommande
Analyser	Bedömning av utfallsindikatorer samt resultat- och effektindikatorer.	Vissa indikatorer årligen, andra återkommande
	Planera och genomföra resultat- och effektstudier.	Löpande
	Planera och genomföra studier för grundläggande kunskap om samband som belyser interventionslogiken.	Löpande
	Ta fram underlag att besvara utvärderingsfrågor.	Inför fördjupade årsrapporter 2017, 2019 och ex post 2023
Metodutveckling	Identifiera lämpliga metoder för olika analyser.	Löpande
	Undersöka möjligheter till kontrollgrupper.	2014-2016
	Undersöka potentialen i alternativa stödutformningar.	2017-2020
	Vidareutveckla metoder för uppföljning av kvalitativa effekter.	Löpande
	Utreda möjligheter att belägga kausalitet.	Löpande
Lärande	Främja lärande kopplat till resultat av uppföljning och utvärdering.	Löpande
	Involvera Landsbygds- och fiskerinätverket för att	Löpande

	reflektera kring utfall av uppföljningar samt sprida resultat från uppföljning och utvärdering.	
Stöd till LLU	Kartlägga behov av kompletterande stöd för uppföljning och utvärdering på fiskeområdesnivå.	2014
	Tillhandahålla stöd till fiskeområdets uppföljning och utvärdering, t. ex: <ul style="list-style-type: none"> <li>- Gemensamt IT-system för inrapportering och områdesspecifik rapportgenerering.</li> <li>- Samordning av val och definition av specifika indikatorer.</li> <li>- Metodstöd för utvärdering på fiskeområdesnivå.</li> <li>- Spridning av resultat mellan fiskeområden.</li> </ul>	Löpande
Rapportering	Rapportera resultat från uppföljningar och utvärdering till kommissionen.	Årligen
	Besvara utvärderingsfrågor	2017, 2019, 2023
	Kommunicera resultat från uppföljningar och utvärderingar till intressenter.	Löpande

Tabell 5. Grundsistem för insamling, lagring och hantering av data

Delsystem	Beskrivning
ALF	System för e-ansökan, tillhandahåller information till FLIT
FLIT	Handläggarsystem för ärendehantering, innehåller även indikatorer för insats och produktion
KUND	Uppgifter om kunder, tillhandahåller information till FLIT
PULF	Program för uppföljning av landsbygd och fiske, innehåller bl.a. budget, målvärden samt indikatorplan för insats och produktion
BLIS	Program för uttag av information från övriga system
DAWA	Tillhandahåller data från tidigare motsvarigheter för ovanstående delsystem för tidigare programperioder



Figur 4. Övergripande tidplan för uppföljnings- och utvärderingsverksamheten

Tabell 6. Översiktlig kommunikationsplan

Intressenter	Informationsbehov	Tidpunkter	Informationskanaler
- EU-kommissionen - Övervakningskommittén	Programmets genomförande, progression och måluppfyllelse.	Periodiskt enligt förordningar	- Officiell rapportering av årsrapporter och utvärderingsresultat. - Möten
- Landsbygdsdepartementet - Jordbruksverket - Länsstyrelser	Planerade utvärderingar. Programmets genomförande, ändamålsenlighet samt resultat och effekter.	Löpande	- Årsrapporter & utvärderingsrapporter - Hemsida - Intranät - Seminarier & workshop
- Regeringskansliet - Nationella politiker	Översiktlig information om programmets ändamålsenlighet, resultat och effekter.	Vid relevanta resultat	- Hemsida - Press
- Intresseorganisationer	Programmets genomförande, resultat och effekter.	Periodiskt	- Årsrapporter & utvärderings-rapporter - Hemsida - Press
- Stödmottagare	Översiktlig information om stödets ändamålsenlighet.	Vid relevanta resultat	- Hemsida - Press
- Allmänheten i Sverige	Programmets betydelse för landsbygdens utveckling.	Vid relevanta resultat	- Hemsida - Press

*Tabell 7. Kompetens vid förvaltningsmyndigheten*

<b>Kompetens</b>	<b>Omfattning</b>
Utvärderingssekretariat	0,5 tjänster
Analys	1,75 tjänster
Uppföljning	0,5 tjänster
Databashantering	0,5 tjänster

*Tabell 8. Finansiella resurser*

<b>Post</b>	<b>Belopp</b>
Personal vid förvaltningsmyndigheten	18,5 mkr
IT-stöd	3 mkr
Externa utvärderare	4 mkr
<b>Summa</b>	<b>26,5 mkr</b>



Figur 5 – schematisk bild över övervakningsstrukturen

