

Instruktion för importörer – Skapa EU login och få tillgång till TRACES NT (TNT)

Färska frukter, grönsaker, växter och växtprodukter som omfattas av växtskydds- och kvalitetskontroll ska anmälas till Jordbruksverket för import. Även begagnade jord- och skogsbruksmaskiner ska anmälas för kontroll. Detta gäller för import till Sverige från ett land utanför EU. Anmälan sker via det EU-gemensamma systemet TRACES NT (TNT).

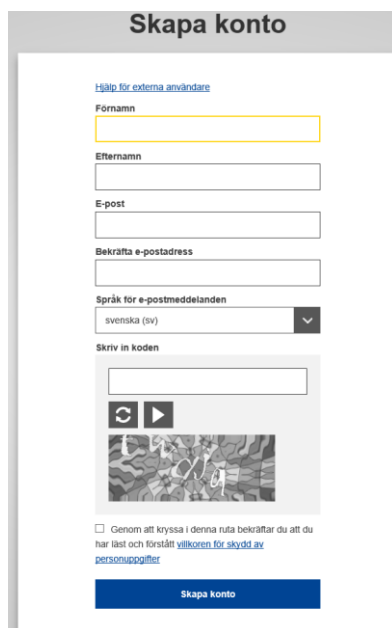
För att få tillgång till TNT krävs ett EU login. Följ nedanstående instruktioner för hur du får ett EU login och även tillgång till TNT. Om du redan har ett EU login, gå direkt till rubriken ”Få tillgång till TRACES NT”.

Denna instruktion gäller för er som har en adress i Sverige och som är importör i Sverige. Om ni är importör till ett annat EU-land än Sverige ska ni ansöka om behörighet som operatör för området växter i det landet. Då fyller ni i det landets namn och era adressuppgifter i det landet när ni fyller i uppgifterna för ert företag/er organisation vid ansökan om behörighet till TNT. Det blir då Växtskyddsmyndigheten i det landet som godkänner er behörighet. **Om ni har en sändning som ska kontrolleras på en svensk gränskontrollstation och sedan gå vidare till ett annat EU-land** så söker ni behörighet som lastansvarig och anger den svenska gränskontrollstationen under ”Angivna ansvariga myndigheter” (se instruktioner för ombud). Men övriga uppgifter såsom adress mm till ert företag/er organisation ska vara till det andra EU-landet. Då kan Import- och exportkontrollenheten på Jordbruksverket godkänna er behörighet som lastansvarig till den svenska gränskontrollstationen.

Skapa ett EU login

Klicka på följande länk, välj skapa ett konto och fyll i uppgifterna:

<https://webgate.ec.europa.eu/cas/login>



Skapa konto

[Hjälp för externa användare](#)

Förnamn

Efternamn

E-post

Bekräfta e-postadress

Språk för e-postmeddelanden
svenska (sv) ▼

Skriv in koden

Genom att kryssa i denna ruta bekräftar du att du har läst och förstått [vilkoren för skydd av personuppgifter](#)

Skapa konto

När du har tryckt på knappen ”Skapa konto” skickas ett mail från Autentiseringstjänst till den e-postadress du har registrerat. Där klickar du på bifogad länk och skapar ditt lösenord.

För utförlig information på engelska om hur man skapar ett EU login gå till:
https://webgate.ec.europa.eu/cfcas3/tracesnt-webhelp/Content/C_EU%20login/create-a-new-EU-login-account.htm

Få tillgång till TRACES NT

Gå till <https://webgate.ec.europa.eu/tracesnt/login> och klicka på ”Logga in”, en grön knapp mitt på sidan. Om du **inte** har loggat in på ditt EU login så kommer det upp en sida som ber dig fylla i ditt lösenord. Därefter kommer du till en sida som ser ut som nedan. Om du redan är inloggad så kommer du direkt till nedanstående sida.

Begär tillstånd

⚠
Du har för närvarande ingen roll som ger dig tillgång till applikationen.

Välj vilken typ av organisation du begär tillgång till:

Operatör ➤

Ekonomiska aktörer såsom särskilda företag, butiker, ideella organisationer...

Ekologiskt kontrollorgan ➤

Kontrollorgan som förtecknas i bilaga III och bilaga IV till Kommissionens förordning (EG) nr 1235

Myndighet ➤

Behörig myndighet såsom tullkontor, veterinärmyndigheter, centrala behöriga myndigheter, växtskyddsmyndigheter,

Annan enhet ➤

Andra enheter såsom nationella administratörer, översättare och tull på central, administrativ nivå.

? Behöver du hjälp för att ta reda på vilken typ av organisation du tillhör?

Välj rollen ”Operatör”. Du kommer därefter till en sida där du ska göra en sökning för att se om företaget redan finns registrerat i TNT. Fyll i enligt nedan exempel:

← Välj en befintlig operatör Begär tillstånd

Land: Sverige (SE)

Avsnitt: ▼

Typ av aktivitet: ▼

Sök: Sök

Minced meat (MM)

Raw milk, dairy products, colostrum and colostrum-based products (MMP)

Rendered animal fats and greaves (FAT)

Wild game meat (WM)

EU Cites (All countries)

EU Cites (EU_CITES)

Vaxter (EFTA, Europeiska unionen)

EU professional operators other than EU registered professional operators (EUPO)

EU registered professional operators (EURPO)

Quarantine stations and confinement facilities (QUA-CONF)

Feed and Food of Non-Animal Origin (All countries)

Feed and Food of Non-Animal Origin (NON_ANIMAL_ORIGIN_FOOD_AND_FEED)

Importerade trävaror (All countries)

FLEGT (FLEGT)

Vaxter (All countries)

Operatör (PLANTS)

Annat (All countries)

Transporter (TRANSPORTER)

Wasteshipment Regulation (All countries)

Wasteshipment Regulation (WSR)

Senaste uppdatering: ... Översta sidan

← Välj en befintlig operatör Begär tillstånd

Land: Sverige (SE)

Avsnitt: Operatör (PLANTS)

Typ av aktivitet: Operatör (växter, växtprodukter och andra varor)

Sök: Ange företagsnamn, godkännandennummer... Sök

Namn	Adress	Aktiviteter
Starta sökning med knappen Sök		

Skriv namnet på det företag/den organisation som är importör i sökrutan och klicka på ”Sök”. Sökresultatet syns i en tabell under. Se exempel.

Name	Address	Activities	
NV Legio Sales	Legeweg 157D 149456 Oostkamp Belgium		<input type="checkbox"/>
Test TNT-4225	DG SANTE, B232 01/08 -Change by Valid user -Change a line 8/6/2017 150189 Bruxelles (Eterbeek) Belgium	Organic Importer (ORGANIC IMPORTER)	<input type="checkbox"/>

Om importören redan finns i TRACES NT

Om ditt företag/din organisation finns i TNT så kommer det upp i sökresultatet. Markera då rutan till höger om det företag/den organisation du tillhör och klicka sedan på ”Begär tillstånd”, knappen högst upp till höger.

I den ruta som kommer upp fyll i företagets/organisationens e-postadress och telefonnummer. Klicka sedan på ”Skicka ansökan om godkännande”.

Bekräfta ansökan om godkännande för **Frukt och grönt**

Valfritt, du kan tillhandahålla ytterligare användbar information.

Meddelande

E-post: importkontroll@jordbruksverket.se

Telefon: 036-158350

Avbryt Skicka ansökan om godkännande

Om importören inte finns i TRACES NT – Skapa ny operatör

Om ditt företag/din organisation **inte** finns med i resultatlistan när du klickat på sök kan du skapa en ny. Klicka på ”Skapa en ny operatör”, en grön knapp högst upp till höger.

Namn	Adress	Aktiviteter	
Inga matchande resultat.			

Skapa operatör för att begära bifogande till [redacted] Skapa en ny operatör

Uppgifter om verksamhetsutövaren

Namn Skriv in ett namn *

Land No country selection *

Telefon +32 21 12 10 01 *

E-post name@domain.com *

Addresses + Add address

Region

Stad Ange stadens namn, postnummer *

Adress *

Koordinater Latitud / Longitud *

Operator Identifiers + Add Identifier

Typ	Varde
Nationellt registreringsnummer	

Kapitel eller aktivitet

Kapitel Inget avsnittskapitel *

Fyll i allt som är markerat med gult. Se exempel ovan. **Alla postnummer finns tyvärr inte** med i systemet. Om ditt inte finns med, ta ett som är nära och fyll i det rätta postnumret med gatuadressen i rutan för adress.

Det är viktigt att ni fyller i uppgifter för både telefon, e-post och organisationsnummer så att vi kan kontakta er om det behövs. När telefonnummer är ifyllt, klicka på "+" efter rutan och lägg till e-post. Klicka på "Add Identifier" och därefter på "Centralt företagsregister" och ändra den till "Nationellt registreringsnummer". Fyll därefter i ert organisationsnummer.

Efter att dessa uppgifter är ifyllda, klicka på rullgardinen vid "Kapitel" och välj "Växter".

Kapitel eller aktivitet

Kapitel Inget avsnittskapitel *

- Inget avsnittskapitel
- Ekologisk
- Importerade trävaror
- Växter
- Fiske
- Veterinär
- Feed and Food of Non-Animal Origin
- Livsmedel
- Wasteshipment Regulation
- Annat

Om du är importör som importerar produkter som kräver sundhetscertifikat ska du fylla i enligt exemplet nedan. Kontakta Jordbruksverkets Import- och exportkontrollenhet om du inte vet ifall produkten i din sändning kräver sundhetscertifikat. Kontaktuppgifter finns i slutet av detta dokument.

Kapitel eller aktivitet

Kapitel Växter *

Verksamhet

▼ Activity details

Avsnitt Operatör (PLANTS) *

Aktivitet Operatör (växter, växtprodukter och andra varor) *

Identifieringskod

Giltig från den --/--/--- +02:00 CEST

Giltigt till --/--/--- +02:00 CEST

Datum för offentliggörande

Ansökningsdatum

▼ Activity Address

Address

Om du är importör som importerar produkter som **inte** kräver sundhetscertifikat ska du fylla i enligt exemplet nedan:

Kapitel eller aktivitet

Kapitel Växter *

Verksamhet

▼ Activity details

Avsnitt EU professional operators other than EU registered professiona *

Aktivitet Professional operators other than those referred to in Article 45 *

Identifieringskod *

Giltig från den --/--/-- +02:00 CEST

Giltigt till --/--/-- +02:00 CEST

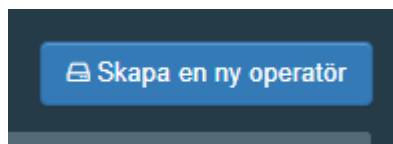
Datum för offentliggörande --/--/--

Ansökningsdatum --/--/--

▼ Activity Address

Address *

Allt som är gulmarkerat i exemplen ovan ska fyllas i. I rutan för identifieringskod fyller ni i ert organisationsnummer. Klicka sedan på jordglobens rullista under ”Activity address” – ”Address”. Välj företagets adress, som automatiskt kommer upp. Klicka därefter på ”Skapa en ny operatör”, blå knapp högst upp till höger.



I den ruta som kommer upp fyll i organisationens/företagets e-postadress och telefonnummer. Klicka sedan på ”Skicka ansökan om godkännande”.

Bekräfta ansökan om godkännande för Frukt och grönt

Valfritt, du kan tillhandahålla ytterligare användbar information.

Meddelande

E-post importkontroll@jordbruksverket.se

Telefon 036-158350

Avbryt Skicka ansökan om godkännande

Detta kommer upp:

The screenshot shows a web interface with two main sections. The left section, titled "Begär tillstånd", contains a blue information box with the text: "The roles you requested are being reviewed. You need to contact either your responsible authority either the administrator inside your organisation in order to be validated. You will be notified by email as soon as they will be approved." Below this is a form to select the type of organization, with "Operatör" selected. The right section, titled "Personuppgifter (Personal Information)", contains a warning about data storage and a list of fields: Fullständigt namn, Område (set to Extern), Användarnamn, and E-post. At the bottom of this section are three buttons: "Mitt konto på EU Login", "Ändra ditt lösenord i EU Login", and "Uppdatera din information i EU Login".

Du får sedan ett mail när din tillgång till TNT har godkänts av Jordbruksverket.

Viktigt! Om en importör **inte** har något ombud, behövs behörighet både som operatör inom växter och som lastansvarig för att kunna anmäla import i TNT. Efter att ha fått behörigheten som operatör inom växter godkänd, följ dessa instruktioner för att få behörighet som lastansvarig.

Logga in på TNT: <https://webgate.ec.europa.eu/tracesnt/login>

Klicka på din mailadress uppe i högra hörnet, välj "Redigera din profil". På den sidan, klicka på "Begär ny roll" och välj "Operatör". Följ sedan instruktionerna i dokumentet för ombud från rubriken "Få tillgång till TRACES NT".

Det går även att kontakta importkontroll@jordbruksverket.se och be dem lägga till behörigheten som lastansvarig för ditt företag/din organisation.

För utförlig information på engelska om hur man ansöker om tillgång till TNT: https://webgate.ec.europa.eu/cfcas3/tracesnt-webhelp/Content/D_User%20Management/request-an-access-profile-in-TRACES.NT.htm

Administratör och fler användare från samma företag/organisation

Den första personen som ansöker om behörighet till TNT från ett företag/en organisation blir automatiskt administratör och kan sedan godkänna andra personers ansökningar om behörighet till samma företag/organisation. En operatör är själva företaget/organisationen medan en användare är den anställda.

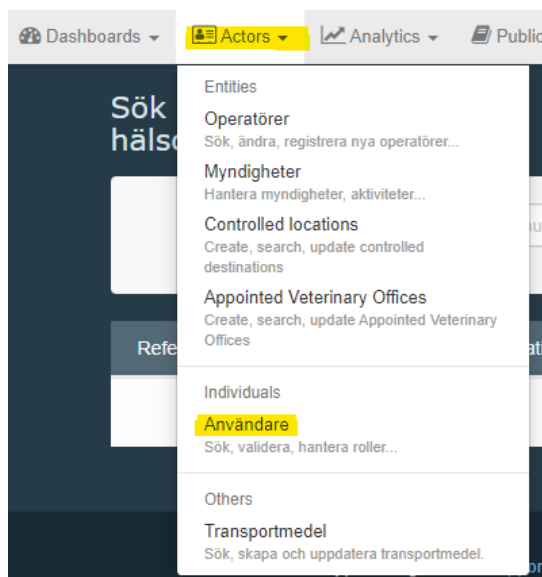
Nästa person som sedan ansöker om behörighet till TNT följer ovanstående instruktioner "Skapa ett EU login" och "Få tillgång till TRACES NT". När ansökan om behörighet till TNT är inskickad kan administratören gå in och godkänna sin kollegas ansökan.

Att godkänna fler användare

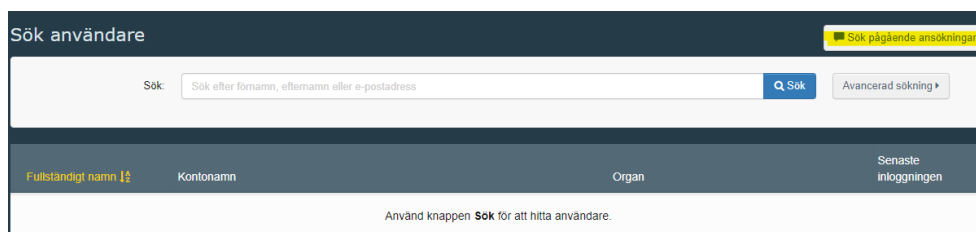
Följande instruktioner förklarar hur administratören gör för att godkänna fler användare från samma företag/organisation. Logga in på TNT:

<https://webgate.ec.europa.eu/tracesnt/login>

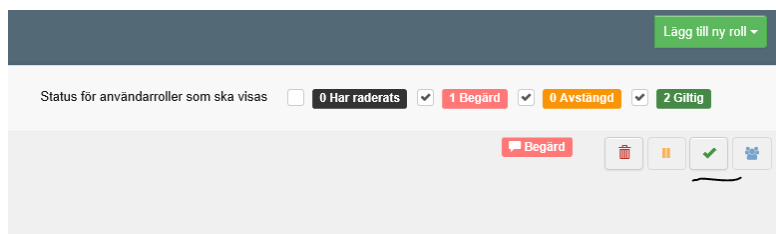
Klicka på "Actors" – "Användare".

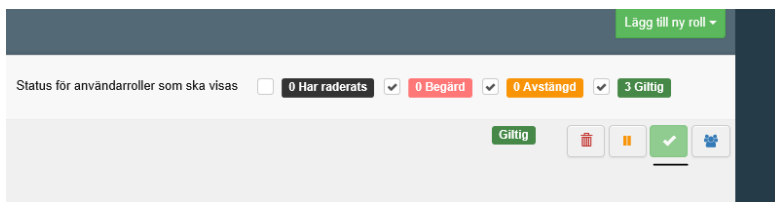


Klicka på "Sök pågående ansökningar".

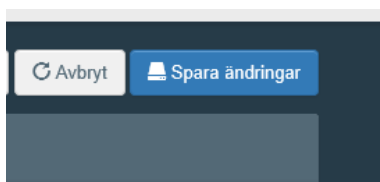


Resultatlistan kommer upp nedanför sökrutan. Välj den användare du ska ge behörighet till. Klicka på användarens namn. Klicka för den gröna bocken för den behörighet du vill ge så att hela rutan blir grön.





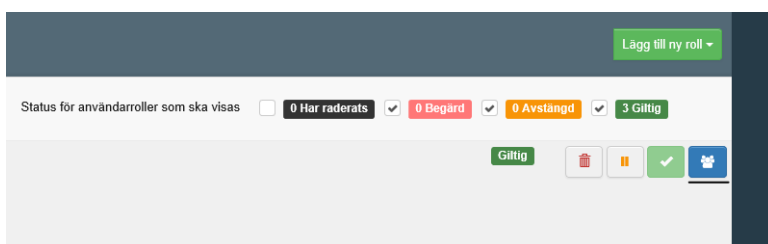
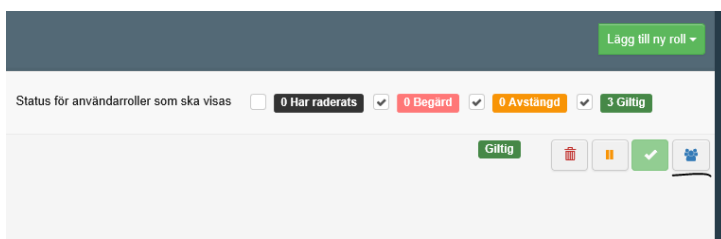
Klicka sedan på ”Spara ändringar” som finns uppe till höger.



När man har sparat så kan man inte klicka på den gröna rutan med bocken längre utan markören blir då en röd cirkel med streck över.

Administratör

Om man klickar på den blå gubben blir personen administratör. För att kunna klicka på den måste man först ha klickat för den gröna bocken så att den blir grön och ”Spara ändringar”. Det kan vara flera administratörer på ett och samma företag/organisation.



Om man redan har tillgång till TRACES NT för t.ex. COI eller FLEGT

Om man redan har behörighet för t.ex. ekologiska produkter (COI) eller FLEGT i TNT och vill även ha behörighet för växter och växtskydd, följ då dessa instruktioner.

Logga in på TNT: <https://webgate.ec.europa.eu/tracesnt/login>

Klicka på din mailadress uppe i högra hörnet, välj ”Redigera din profil”. På den sidan, klicka på ”Begär ny roll” och välj ”Operatör”. Följ sedan instruktionerna i detta dokument från rubriken ”Få tillgång till TRACES NT”.

Bra att veta:

- Importörer och ombud är separata aktörer i TNT. Det krävs inte någon fullmakt för att ett ombud ska kunna anmäla import för en importör utan det krävs endast behörighet till TNT. Ombud benämns som ”Operatör ansvarig för sändningen” alternativt ”Lastansvarig” i TNT.
- Både importör och ombud behöver inte ha behörighet till TNT för att en sändning ska kunna anmälas för import. Det räcker att ombudet har det. Men om båda parter har behörighet så kan båda logga in i TNT och se besluten från Jordbruksverket gällande de sändningar båda står med på.
- Om du skriver fel lösenord till ditt EU login fem gånger i rad så blockeras du som användare. Ansök då om nytt lösenord.
- Om du inte använder TNT på fyra månader så blir kontot inaktivt.

Information om hur personuppgifter behandlas i TNT kan du läsa om här:

<https://webgate.ec.europa.eu/tracesnt/privacy-statement>

Om du har frågor gällande TNT generellt kan du kontakta SANTE-TRACES@ec.europa.eu (på engelska). Gäller frågorna CHED-PP och TNT i koppling till import av frukter, grönsaker, växter, växtprodukter och begagnade jord- och skogsbruksmaskiner kan du kontakta Jordbruksverkets Import- och exportkontrollenhet (på svenska eller engelska) genom att skicka ett mail till importkontroll@jordbruksverket.se eller ringa 036-158350.