

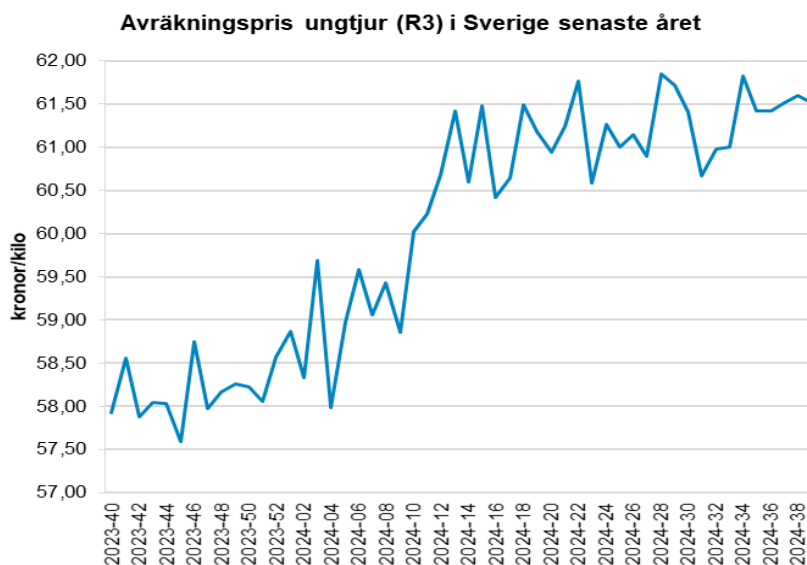
Priser på jordbruksprodukter – september 2024

- Under januari – juli 2024 var slakten av nötkött 3 procent högre än under motsvarande period 2023.
- Det genomsnittliga svenska avräkningspriset för ekologisk mjölk (faktisk fett- och proteinhalt) inklusive tillägg var i augusti 16 procent högre avräkningspriset för konventionell mjölk.
- Under januari – juli 2024 var slakten av griskött i nivå med motsvarande period 2023.
- Under januari – juli 2024 var slakten av får och lamm 11 procent lägre än under motsvarande period 2023.
- Stigande priser på spannmål främst lägre skördar i Europa och torrt väder i Sydamerika.

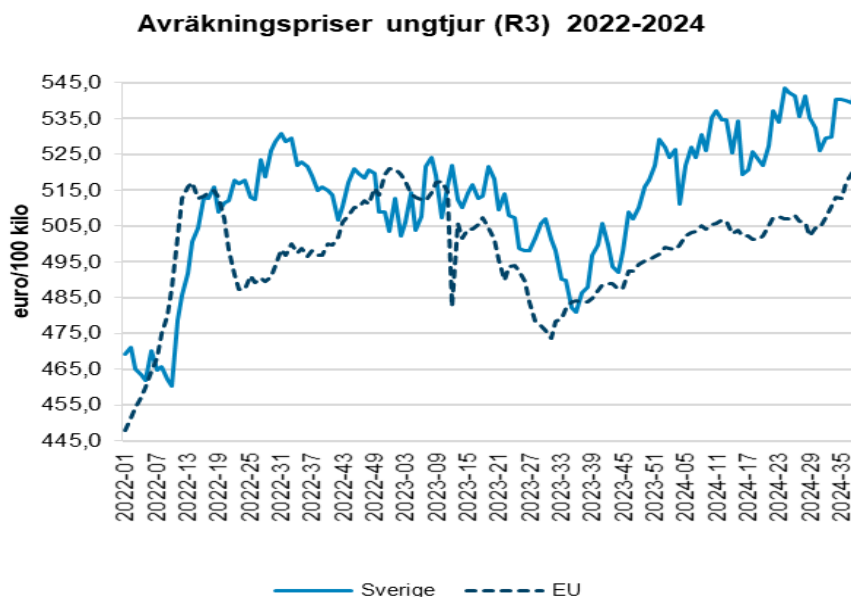
Nötkött

Det svenska genomsnittliga avräkningspriset på ungtjur (R3) var 61,52 kr/kg vecka 39 vilket är 6 procent högre än motsvarande vecka förra året.

Under 2023 var slakten 2 procent högre än under 2022. Under januari – juli 2024 var slakten 3 procent högre än under motsvarande period 2023.



EU:s genomsnittspris för ungtjur, klass R3 var 522,7 euro/100 kg vecka 38 vilket är 8 procent högre än motsvarande vecka 2023. Det svenska priset omräknat till euro var 543,0 euro/100 kg vecka 38 vilket var 4 procent högre än EU:s genomsnittliga pris.



Källa: Jordbruksverket och EU-kommissionen

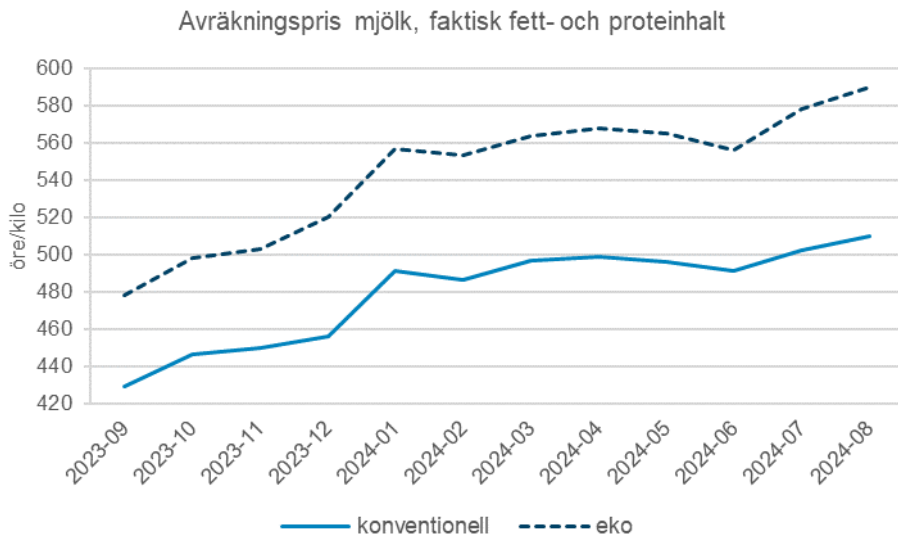
Exporten av nötkött och levande djur från EU under januari – maj 2024 var 10 procent högre räknat i vikt och 8 procent högre i värde jämfört med motsvarande period 2023. Under perioden uppgick exporten till 421 800 ton till ett värde av 2 017 miljoner euro. Drygt en tredjedel av exporten gick till Storbritannien.

Importen av nötkött och levande djur till EU var 2 procent lägre i vikt och 2 procent lägre i värde under januari – maj 2024 jämfört med motsvarande period 2023. Under perioden uppgick importen till 147 200 ton till ett värde av 995 miljoner euro. Cirka 30 procent av importen kom från Storbritannien.

EU:s handelsbalans för januari - maj var positiv med ett överskott på 274 600 ton till ett värde av 1 022 miljoner euro.

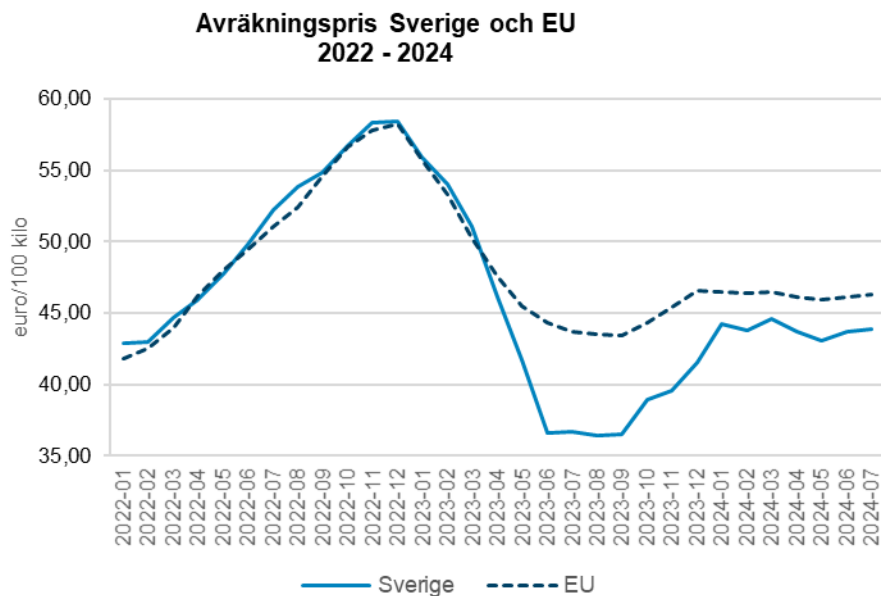
Mjök

Det genomsnittliga svenska avräkningspriset för konventionell mjök (faktisk fett- och proteinhalt) inklusive tillägg låg på 5,10 kr/kg mjök i augusti 2024. Det är 0,84 kr eller 20 procent högre än i juli 2023. Motsvarande pris för ekologisk mjök var 5,90 kr/kg mjök i augusti. Det är 1,18 kr eller 25 procent högre än i juli 2023.



Källa: Jordbruksverket

Det svenska avräkningspriset omräknat till euro var 43,9 euro/100 kg i juli 2024 vilket var 5 procent lägre än EU:s genomsnitt. EU:s genomsnittliga avräkningspris på mjölk hamnade på 46,3 euro/100 kg i juli, vilket var 6 procent högre än vid motsvarade tidpunkt föregående år. Dessa avräkningspriser avser en sammanvägning av konventionell och ekologisk mjölk.



Källa: Jordbruksverket och EU-kommissionen

Det genomsnittliga priset för skummjörkspulver inom EU har gått upp något de senaste veckorna. Det genomsnittliga EU-priset är nu 257 euro/100 kg. Det är 10 procent högre än priset vid motsvarande tidpunkt 2023 och 51 procent högre än interventionsprisnivån.

Priset på smör har gått upp senaste veckorna. Det genomsnittliga EU-priset är 780 euro/100 kg. Det är 74 procent högre än vid motsvarande tidpunkt 2023 och 252 procent högre än interventionspriset.

Under januari – maj 2024 var exporten från EU av skummjörkspulver 6 procent lägre och exporten av helmjörkspulver 14 procent lägre än under januari – maj 2023. Exporten av ost var 1 procent högre än föregående år medan exporten av smör var 3 procent lägre.

Slaktgris

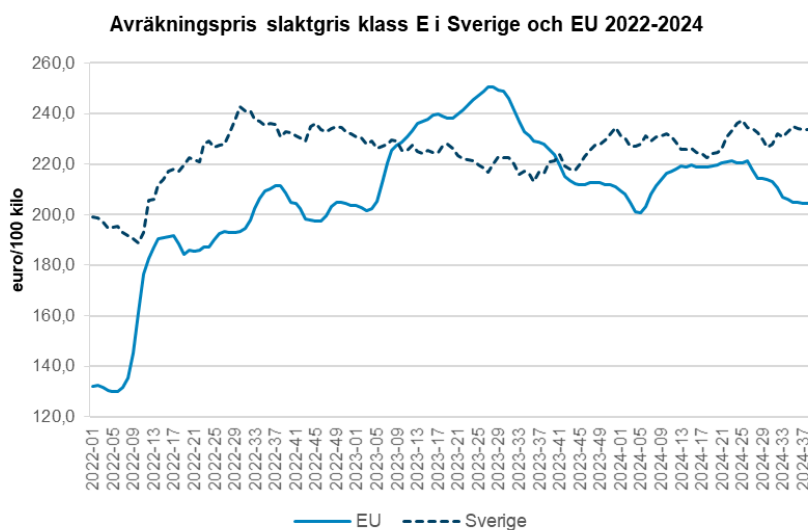
Vecka 39 var det genomsnittliga priset på slaktgris i Sverige 26,58 kr/kg, vilket är 3 procent högre än priset motsvarande vecka 2023. Priset på smågrisar har varit stabilt de senaste veckorna. Vecka 39 var det genomsnittliga priset 1 056 kronor/smågris och det var 6 procent högre än under motsvarande vecka 2023.

Slakten av gris i Sverige var 4 procent lägre, räknat i vikt, under 2023 jämfört med 2022. Under januari – juli 2024 var slakten i nivå med motsvarande period 2023.



Källa: Jordbruksverket

Det genomsnittliga priset inom EU har gått ner de senaste veckorna. Vecka 38 var det genomsnittliga avräkningspriset på slaktgris klass E i EU 204,6 euro/100 kg. Priset är 10 procent lägre än under motsvarande vecka 2023. Det svenska priset var 233,8 euro/100 kg vecka 38. För närvarande ligger det svenska avräkningspriset 14 procent högre än EU:s genomsnittliga avräkningspris.



Källa: Jordbruksverket och EU-kommissionen

Under januari – maj 2024 var exporten av griskött från EU 3 procent lägre i vikt och 2 procent lägre i värde jämfört med motsvarande period 2023. De största exportdestinationerna är Kina och Storbritannien. De tog emot 25 respektive 20 procent av EU:s export. Den totala exporten uppgick till 1 784 600 ton. Värdet på exporten var 5 146 miljoner euro.

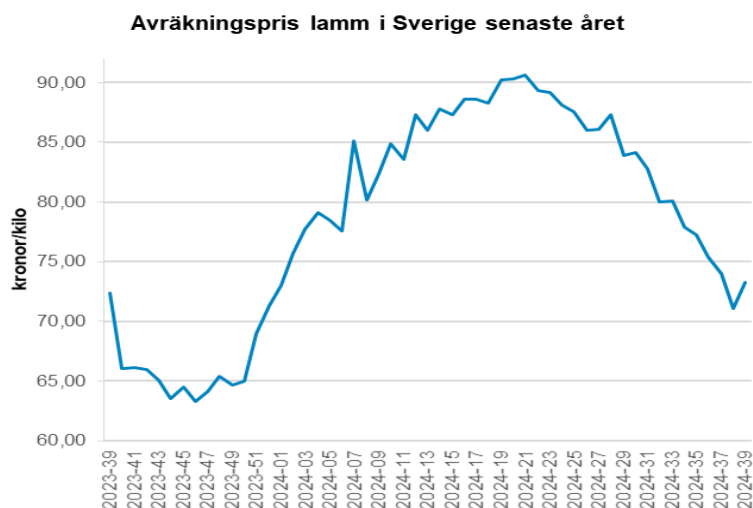
Under januari – maj 2024 var importen av griskött till EU 1 procent högre jämfört med under januari – april 2023. Totalt importerades 67 600 ton. Den största delen av importen kom från Storbritannien (63 %), Chile (15 %) och Schweiz (12 %).

EU:s handelsbalans under januari – maj var positiv med ett överskott på 1 717 000 ton slaktvikt.

Lamm

Avräkningspriset för lamm i Sverige varierar säsongsmässigt över året med stigande priser under första halvåret och sjunkande priser under andra. Vecka 39 var det genomsnittliga priset 73,28 kr/kg vilket är 1 procent högre än priset motsvarande vecka 2023.

Under 2023 var slakten 1 procent högre än under 2022. Under januari – juli 2024 var slakten 11 procent lägre än under motsvarande period 2023.



Källa: Jordbruksverket

Det genomsnittliga avräkningspriset för slaktkroppar av tunga lamm (mer än 13 kg) inom EU har gått upp de senaste veckorna. Vecka 37 var det genomsnittliga avräkningspriset i EU 834,3 euro/100 kg. Det är 16 procent högre än under motsvarande vecka 2023. Det svenska priset omräknat till euro var 648,8 euro/100 kg vecka 37. För närvarande ligger det svenska priset 22 procent lägre än EU:s genomsnittliga avräkningspris.



Källa: Jordbruksverket och EU-kommissionen

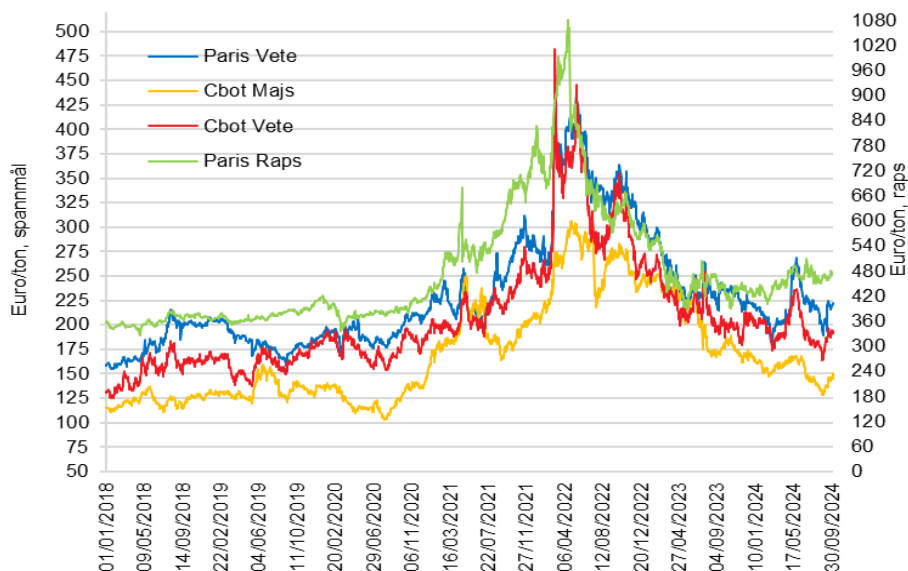
Exporten från EU av får- och getkött var 45 000 ton under januari – maj vilket är 1 procent lägre än under motsvarande period 2023. Värdet på exporten ökade med 13 procent till 352 miljoner euro. Jordanien, Marocko och Storbritannien var de största mottagarländerna för EU:s export och de tog emot drygt 50 procent av EU:s export.

Importen till EU av får- och getkött samt levande djur minskade med 9 procent till 70 400 ton slaktviktsekvivalenter under januari – maj jämfört med motsvarande period 2023. Värdet på importen minskade med 6 procent till 539 miljoner euro. Drygt 90 procent av importen kom från Storbritannien och Nya Zeeland.

Under januari – maj visade handelsbalansen ett underskott på 25 400 ton. Sett till värde visade handelsbalansen ett underskott på 187 miljoner euro.

Spannmål och oljeväxter

Världsmarknadspriserna för både vete och majs har stigit jämfört med föregående månad. Skörden av vete i USA är i stort sett klar medan skörden av majs har är i gång i god takt. Exporten av amerikanskt vete efterfrågas mer i år än föregående år på världsmarknaden och även om pågående skörd av majs har pressat priserna i USA under den senaste veckan har torrt väder i de amerikanska odlingsområdena tillsammans med torrt väder i Sydamerika påverkat priserna i motsatt riktning. I EU har priserna bland annat påverkats av den låga skörden av spannmål som förväntas 2024/25. Kommissionens senaste produktionsprognos uppgår till 260,9 miljoner ton, vilket är lägre än både föregående månadsprognos och det senaste femårsgenomsnittet. Lägre skörd i både Ukraina och Ryssland bidrar till den högre prisnivån. Priset på raps i EU steg också under månaden beroende på nedjusterad produktion i Kanada och Ukraina. EU:s skörd av raps 2024/25 har beräknats till 17,21 miljoner ton, vilket är lägre än både föregående års skörd och det senaste femårsgenomsnittet.



Källa: International Grains Council (IGC)

De senaste prognoserna från IGC och USDA innehöll vissa mindre nedjusteringar när det gäller världproduktionen för både vete och majs.

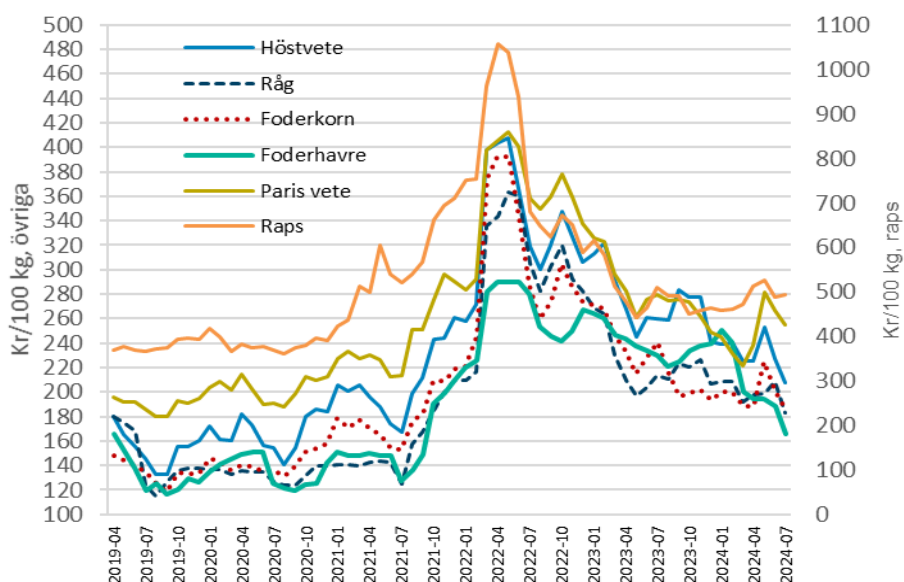
Milj ton	IGC 2023/24 sep	IGC 2024/25 Sep	USDA 2023/24 Sep	USDA 2024/25 sep
produktion				
vete	795	798	791	797
majs	1 227	1 224	1 224	1 219
övrigt	282	293	373	286
totalt	2 304	2 315	2 388	2 302
utg lager				
vete	272	267	265	257
majs	281	276	310	310
övrigt	38	33	30	245
totalt	591	581	605	592

Källa: Jordbruksdepartementet i USA (USDA) International Grains Council (IGC)

Den senaste uppskattning avseende spannmålsskörden i EU 2024/25 innebar en ytterligare sänkning till 260,9 miljoner ton, främst på grund av lägre skörd i Frankrike, Tyskland, Ungern och Rumänien. Veteskörden (inkl. durumvete) sänktes till 121,8 miljoner ton och majsskörden sänktes till 60,1 miljoner ton. När det gäller oljeväxter beräknas skörden 2024/25 sänkas till 29,91 miljoner ton, varav raps utgör 17,1 miljoner ton. Skörden av oljeväxter är lägre än både föregående år och det senaste femårsgenomsnittet.

Svenska producentpriser

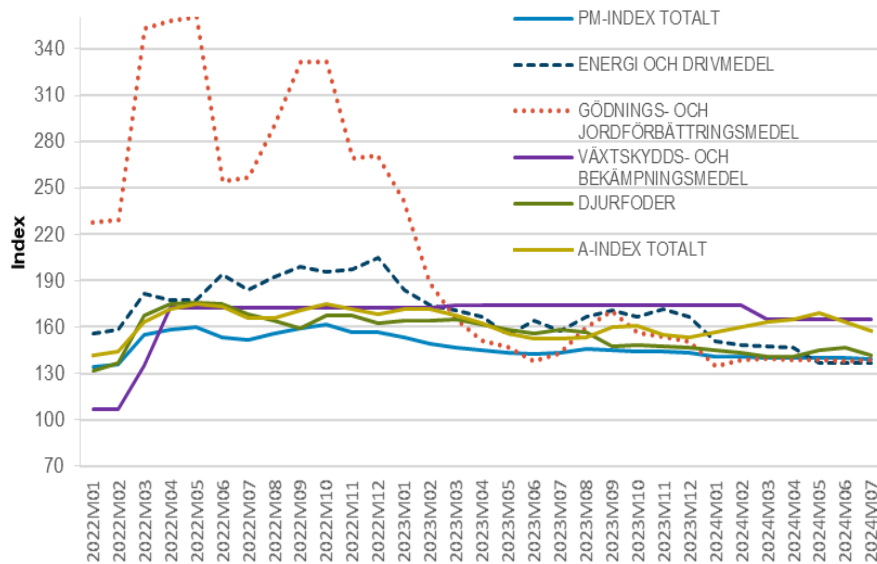
De hittills tillgängliga svenska priserna på spannmål och raps till odlare avser t.o.m. juli 2024. Vid denna tidpunkt sjönk alla priser för spannmål men inte för raps.



Källa: Jordbruksverket

Insatsvaror

Hittills tillgängliga prisuppgifter sträcker sig till och med juli2024. Det var små förändringar de flesta index förutom för djurfoder som sjönk med drygt 3 % jämfört med månaden dessförinnan. Avräkningspris index (pris till producent) sjönk med 3,5 %.



Källa: Jordbruksverket

Kontaktperson

Eva Jirskog (nöt, mjölk, gris och lamm), Patrik Eklöf (spannmål, potatis och insatsvaror)