

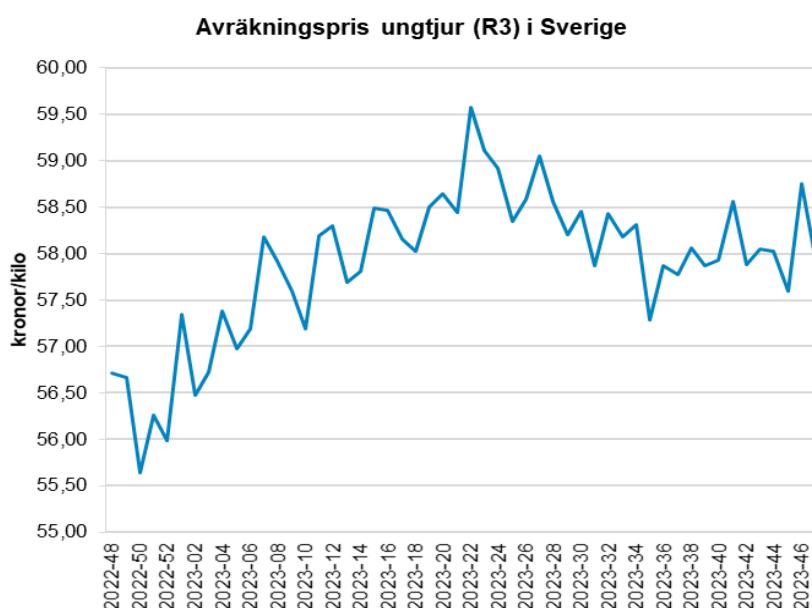
## Priser på jordbruksprodukter – november 2023

- Under januari – september var slakten av nötkreatur 3 procent högre än under motsvarande period 2022.
- Under januari - oktober var invägningen av mjölk i Sverige 2,4 procent högre än under motsvarande period 2022.
- Under januari - september var slakten av gris i Sverige 4 procent lägre än under motsvarande period 2022.
- Under januari – september var slakten av får och lamm 1 procent högre än under motsvarande period 2022.
- Lägre spannmålspris noterades i både EU och USA jämfört med föregående månad.
- Matpotatispriset i Sverige är oförändrat denna månad jämfört med föregående.

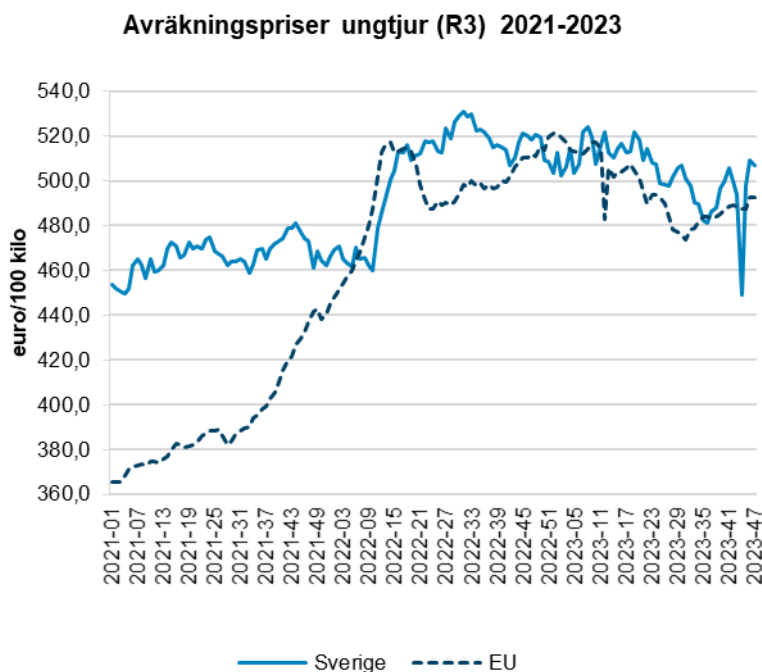
### Nötkött

Det svenska genomsnittliga avräkningspriset på ungtjur, klass R3 var 57,97 kr/kg vecka 47 vilket är 2 procent högre än motsvarande vecka förra året.

Avräkningspriset har legat över 54 kr/kg sedan juni 2022. Under januari – september var slakten 3 procent högre än under motsvarande period 2022.



EU:s genomsnittspris för ungtjur, klass R3 var 492,5 euro/100 kg vecka 47 vilket är 4 procent lägre än under motsvarande vecka 2022. Det svenska priset omräknat till euro var 507,1 euro/100 kg vecka 47 vilket var 3 procent högre än EU:s genomsnittliga pris.



Källa: Jordbruksverket och EU-kommissionen

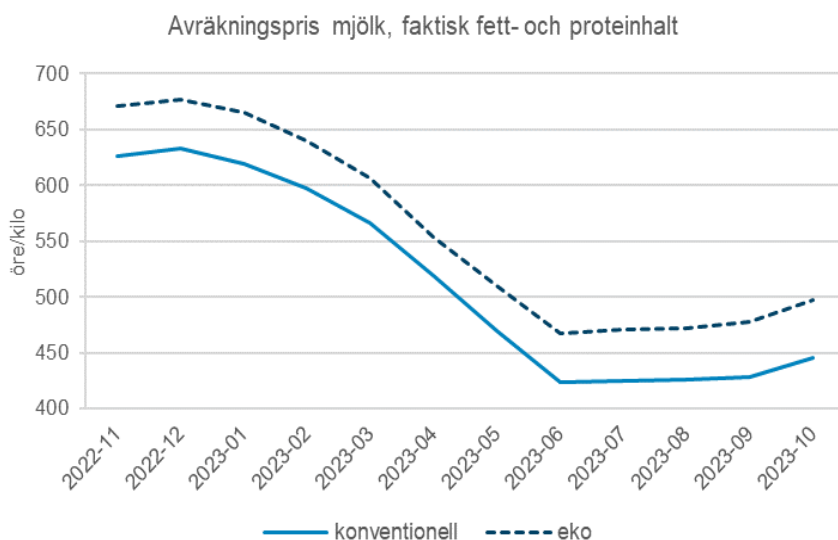
Exporten av nötkött och levande djur från EU under januari – augusti 2023 var 1 procent lägre räknat i vikt jämfört med motsvarande period 2022. Under perioden uppgick exporten till 624 300 ton till ett värde av 3 030 miljoner euro. Cirka 38 procent av exporten gick till Storbritannien.

Importen av nötkött och levande djur till EU var 6 procent lägre i vikt under januari – augusti 2023 jämfört med motsvarande period 2022. Under perioden uppgick importen till 236 900 ton till ett värde av 1 632 miljoner euro. Cirka 28 procent av importen kom från Storbritannien.

EU:s handelsbalans för januari – augusti 2022 var positiv med ett överskott på 387 400 ton till ett värde av 1 398 miljoner euro.

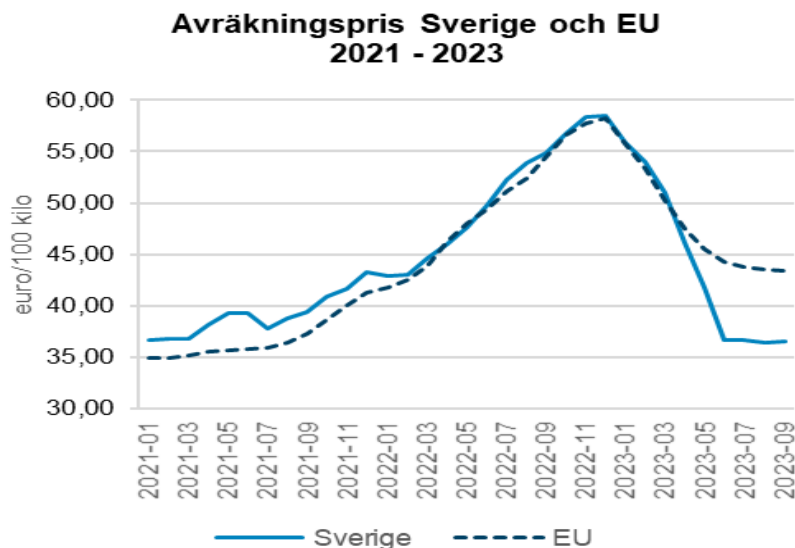
## Mjök

Det genomsnittliga svenska avräkningspriset på konventionell mjök (faktisk fett- och proteinhalt) var 4,46 kronor/kilo i oktober 2023. Priset var 27 procent lägre än i oktober 2022. Det genomsnittliga priset på ekologisk mjök var 4,98 kronor/kilo i oktober vilket är 24 procent lägre än i oktober 2022. Under januari - oktober var invägningen 2,4 procent högre än under motsvarande period 2022.



Källa: Jordbruksverket

Det svenska avräkningspriset omräknat till euro var 36,5 euro/100 kg i september 2023, vilket var 16 procent lägre än EU:s genomsnitt. EU:s genomsnittliga avräkningspris på mjölk hamnade på 43,4 euro/100 kg i augusti, vilket var 20 procent lägre än vid motsvarade tidpunkt föregående år. Dessa avräkningspriser avser en sammanvägning av konventionell och ekologisk mjölk.



Källa: Jordbruksverket och EU-kommissionen

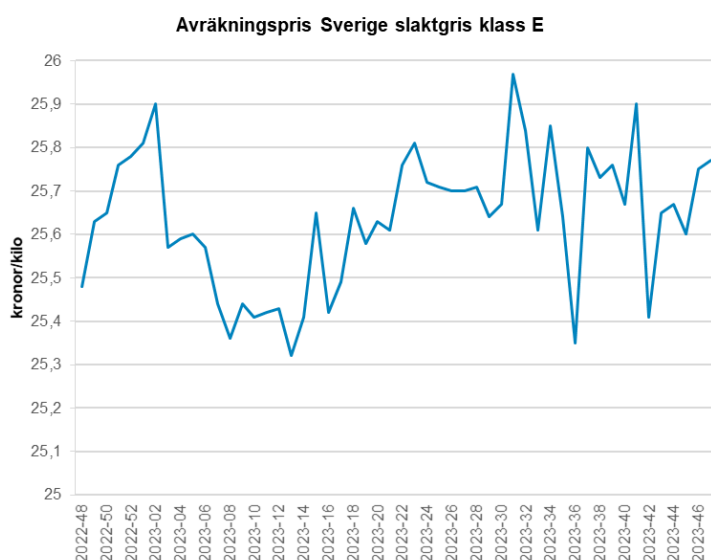
Det genomsnittliga priset för skummjölkspulver inom EU har varit stabilt de senaste veckorna. Det genomsnittliga EU-priset är nu 261 euro/100 kg. Det är 16 procent lägre än priset vid motsvarande tidpunkt 2022 men 54 procent högre än interventionsprisnivån.

Priset på smör har gått upp de senaste veckorna. Det genomsnittliga EU-priset är 528 euro/100 kg. Det är 17 procent lägre än vid motsvarande tidpunkt 2022 men 138 procent högre än interventionspriset.

Under januari – augusti 2023 var exporten från EU av skummjörkspulver 22 procent högre och exporten av helmjörkspulver 14 procent högre än under motsvarande period 2022. Exporten av smör var 10 procent högre och exporten av ost 2 procent högre än under motsvarande period föregående år.

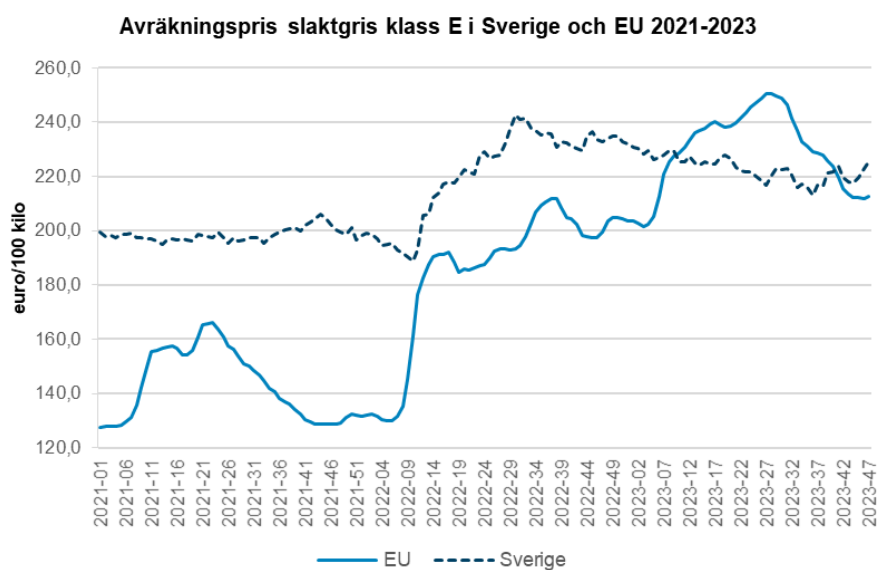
## Slaktgris

Avräkningspriset för slaktgris klass E i Sverige har legat över 25 kr/kg sedan vecka 30 2022. Vecka 47 var det genomsnittliga priset 25,77 kr/kg, vilket är 1 procent högre än priset motsvarande vecka 2022. Priset på smågrisar fluktuerat de senaste veckorna. Vecka 47 var det genomsnittliga priset 1 001 kronor/smågris och det var 6 procent högre än under motsvarande vecka 2022. Under januari - september var slakten i Sverige 4 procent lägre än under motsvarande period 2022.



Källa: Jordbruksverket

Det genomsnittliga priset inom EU har gått ner de senaste veckorna. Vecka 47 var det genomsnittliga avräkningspriset på slaktgris klass E i EU 212,6 euro/100 kg. Priset är 7 procent högre än under motsvarande vecka 2022. Det svenska priset var 225,4 euro/100 kg vecka 47. För närvarande ligger det svenska avräkningspriset 6 procent högre än EU:s genomsnittliga avräkningspris.



Källa: Jordbruksverket och EU-kommissionen

Under januari – augusti 2023 minskade exporten av griskött från EU med 20 procent jämfört med motsvarande period 2022. De höga EU-priserna påverkar sektorns konkurrenskraft på exportmarknaderna. De länder som exporterar mest är Spanien, Nederländerna och Danmark. De största exportdestinationerna är Kina och Storbritannien. De tog emot 28 respektive 21 procent av EU:s export. Den totala exporten uppgick till 2 829 700 ton. Värdet på exporten var 8 127 miljoner euro.

Under januari – augusti 2023 minskade importen av griskött till EU med 14 procent jämfört med motsvarande period 2022. Totalt importerades 108 000 ton. De största importörerna är Frankrike, Irland och Tyskland.

EU:s handelsbalans under januari – augusti var positivt med ett överskott på 2 721 700 ton slaktvikt.

## Lamm

Avräkningspriset för lamm i Sverige varierar säsongsmässigt över året med stigande priser under första halvåret och sjunkande priser under andra. Vecka 47 var det genomsnittliga priset 64,14 kr/kg vilket är 2 procent högre än under motsvarande vecka 2022. Under januari – september var slakten 1 procent högre än under motsvarande period 2022.



Källa: Jordbruksverket

Det genomsnittliga avräkningspriset för slaktkroppar av tunga lamm (mer än 13 kg) inom EU har gått upp de senaste veckorna. Vecka 47 var det genomsnittliga avräkningspriset i EU 786,0 euro/100 kg. Det är 6 procent högre än under motsvarande vecka 2022. Det svenska priset omräknat till euro var 561,1 euro/100 kg vecka 47. För närvarande ligger det svenska priset 29 procent lägre än EU:s genomsnittliga avräkningspris.



Källa: Jordbruksverket och EU-kommissionen

Importen till EU av får- och getkött samt levande djur ökade med 9 procent till 118 100 ton slaktviktsekvivalenter under januari – augusti 2023 jämfört med motsvarande period 2022. Värdet på importen ökade med 1 procent till 889

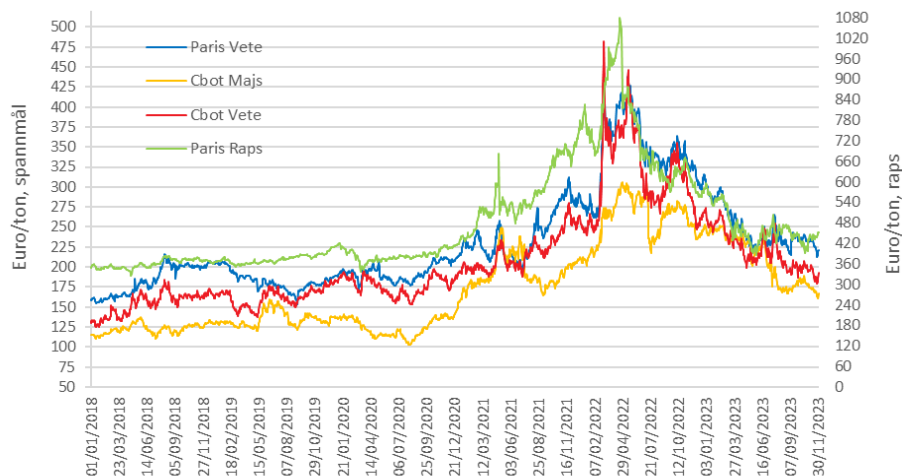
miljoner euro. Drygt 90 procent av importen kom från Storbritannien och Nya Zeeland.

Exporten från EU av får- och getkött samt levande djur minskade med 3 procent till 71 200 ton under januari – augusti 2023 jämfört med motsvarande period 2022. Värdet på exporten minskade med 6 procent till 472 miljoner euro. Jordanien, Storbritannien och Saudiarabien var de största mottagarländerna för EU:s export.

Under januari – augusti 2023 visade handelsbalansen ett underskott på 46 900 ton. Sett till värde visade handelsbalansen ett underskott på 417 miljoner euro.

## Spannmål och oljeväxter

Världsmarknadspriserna för vete och majs har sjunkit i november både i EU och i USA jämfört med föregående månad. Lägre vetepriser beror fortsatt på att konkurrenskraftig export från Svartahavsområdet (främst Ryssland) pågår samt att efterfrågan har varit ganska svag under perioden. Exporten från både EU och USA är betydligt lägre i år jämfört med föregående år. För EU:s del konkurrerar även amerikanskt vete på exportmarknaden beroende på en svag dollarkurs, jämfört med i början av oktober i år har dollarn försvagats med ca 5 procent gentemot euron. Rapspriset uppgång på den europeiska marknaden håller i sig trots lägre oljepriser, vilket till stor del beror på höga priser på sojabönor på grund av torr väderlek i Brasilien.



Källa: International Grains Council (IGC)

Nya prognoser för produktionen av spannmål i världen finns tillgängliga för 2023/24. IGC som har den senaste prognos höjde uppskattningen av produktionen för spannmål på grund av ökad produktion för både vete och majs, vilket även resulterade i högre utgående lager trots att även konsumtionen höjdes till en rekordnivå på 2 308 miljoner ton. Höjd produktion för vete i Ryssland till 90 miljoner ton och i Ukraina till knappt 29 miljoner ton samt ökad produktion i EU till drygt 133 miljoner ton var bidragande orsaker till detta. För majs var det i huvudsak produktionsökningar till 387 miljoner ton för USA som bidrog ökad produktion i världen.

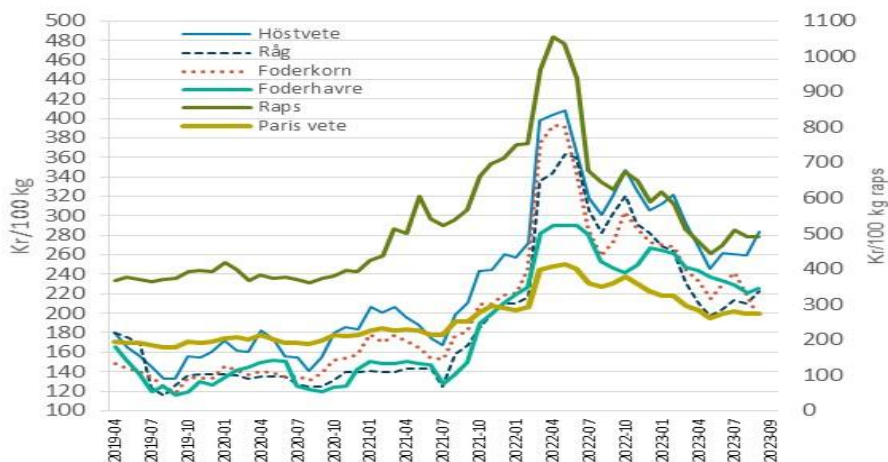
MILJ TON	IGC 2022/23 NOV	IGC 2023/24 NOV	USDA 2022/23 NOV	USDA 2023/24 NOV
<b>PRODUKTION</b>				
VETE	804	787	789	782
MAJS	1 165	1 223	1 157	1 214
ÖVRIGT	300	285	291	285
<b>TOTALT</b>	<b>2 269</b>	<b>2 295</b>	<b>2 237</b>	<b>2 281</b>
<b>UTG LAGER</b>				
VETE	281	264	269	259
MAJS	275	285	299	312
ÖVRIGT	41	36	30	25
<b>TOTALT</b>	<b>597</b>	<b>585</b>	<b>598</b>	<b>596</b>

Källa: Jordbruksdepartementet i USA (USDA) International Grains Council (IGC)

Enligt preliminära uppgifter uppgår den svenska spannmålsskörden till 4,16 miljoner ton, vilket är 29 procent lägre än föregående års skörd. Både torrt väder i början på säsongen och rikligt med nederbörd under skördetiden var orsaker till den låga skörden i landet. Skörden av raps är beräknad till 310 500 ton, vilket är 27 procent lägre än föregående års skörd. Både skörden för spannmål och raps är också lägre än genomsnittsskördarna för de senaste fem åren

## Svenska producentpriser

De hittills tillgängliga svenska priserna på spannmål och raps till odlare avser t.o.m. september 2023. Alla priser sjönk i september jämfört med månaden dessförinnan. Mest sjönk priset på foderkorn (-10 %).



Källa: Jordbruksverket

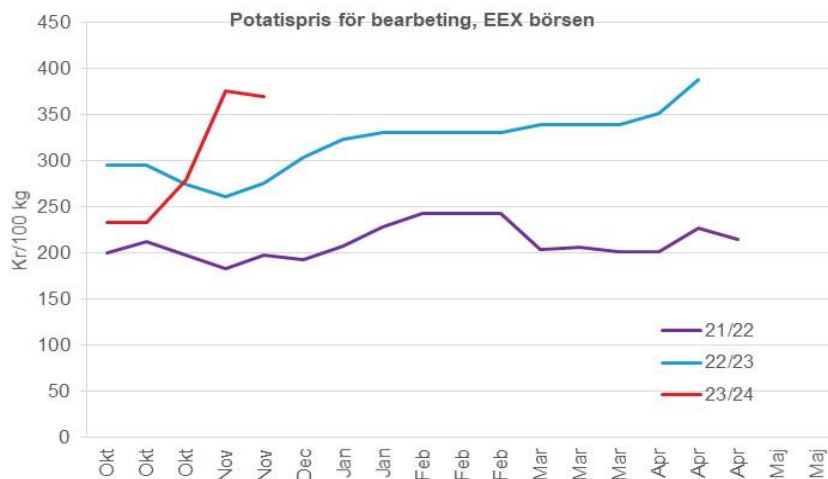
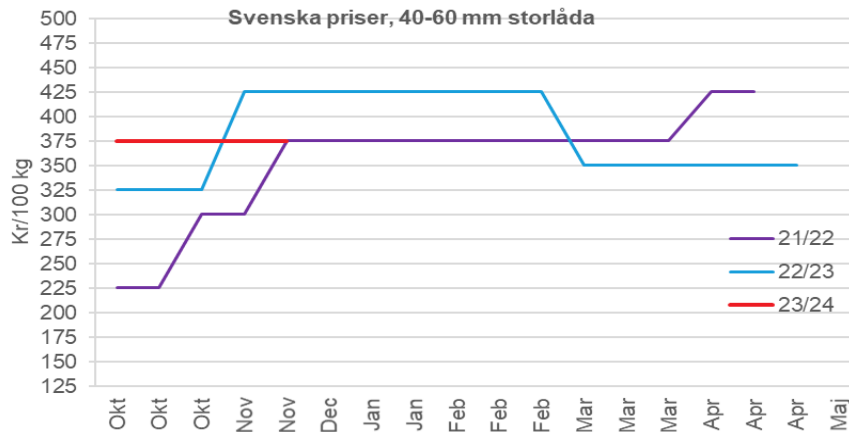
## Matpotatis

Oförändrade priser gäller för den svenska matpotatismarken jämfört med föregående månad. Priser är också på samma nivå som föregående år, vilket dock inte priserna på europamarknaden är. Dessa är högre bland annat beroende på lägre skördar i viktigare producentländer. I Sverige har den preliminära skörden av matpotatis beräknats till 462 000 ton, vilket är 8 % lägre än föregående års skörd. Problem med torr väderlek under inledningen av säsongen samt rikligt med regn



under sensommaren tillsammans med lägre areal har inneburit en lägre skörd i år.

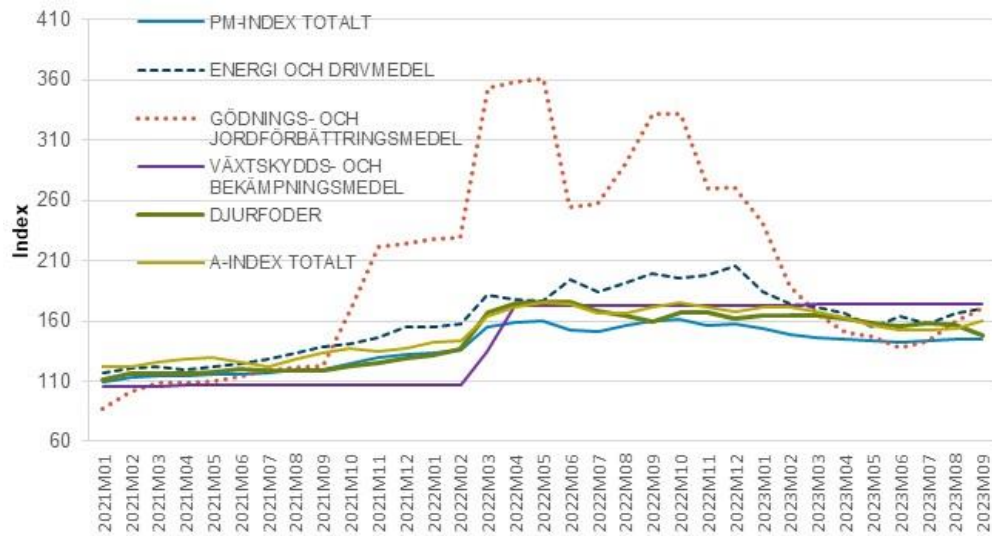
Mer information om den svenska skörden finns här: <https://jordbruksverket.se/om-jordbruksverket/jordbruksverkets-officiella-statistik/jordbruksverkets-statistikrapporter/statistik/2023-12-07-skord-av-potatis-2023.-preliminar-statistik>



Källa: Potatisodlarna, EEX

## Insatsvaror

Hittills tillgängliga prisuppgifter sträcker sig till och med september 2023. Det totala prisindexet för produktionsmedel var oförändrat med föregående månad. Trenden med stigande kostnader för både driv- och gödselmedel fortsatte även under september. Avräkningsprisindex (priser till lantbrukare) steg också jämfört månaden dessförinnan



Källa: Jordbruksverket

## Kontaktperson

Eva Jirskog (nöt, mjölk, gris och lamm), Patrik Eklöf (spannmål, potatis och insatsvaror)