

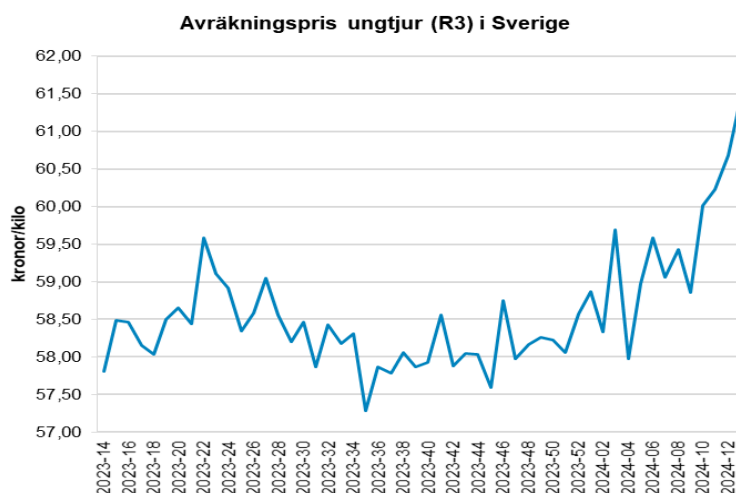
Priser på jordbruksprodukter – mars 2024

- Det svenska genomsnittliga avräkningspriset på ungtjur, klass R3 var vecka 13 var 6 procent högre än det genomsnittliga priset inom EU.
- Det genomsnittliga svenska avräkningspriset för mjölk (faktisk fett- och proteinhalt) i februari var 6 procent lägre än det genomsnittliga priset inom EU.
- Vecka 13 var det genomsnittliga priset på slaktgris klass E i Sverige 3 procent högre än det genomsnittliga priset inom EU.
- Vecka 13 var det genomsnittliga priset på lamm i Sverige 11 procent lägre än det genomsnittliga priset inom EU.
- Världsmarknadpriserna för spannmål steg efter en tid av prissänkningar. Oro i svartahavsområdet innebärande eventuell minskad export fick flera aktörer att genomföra återköp på råvarubörserna.
- Matpotatispriset var oförändrat på den svenska marknaden medan priset på den europeiska marknaden sjönk.

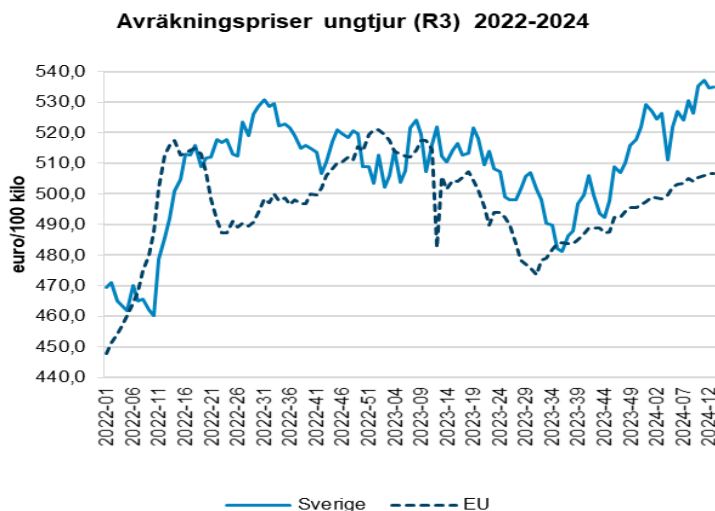
Nötkött

Det svenska genomsnittliga avräkningspriset på ungtjur (R3) var 61,42 kr/kg vecka 13 vilket är 6 procent högre än motsvarande vecka förra året.

Under 2023 var slakten 2 procent högre än under 2022. Under januari 2024 var slakten 9 procent högre än under januari 2023.



EU:s genomsnittspris för ungtjur, klass R3 var 506,5 euro/100 kg vecka 13 vilket är i nivå med motsvarande vecka 2023. Det svenska priset omräknat till euro var 534,8 euro/100 kg vecka 13 vilket var 5 procent högre än EU:s genomsnittliga pris.



Källa: Jordbruksverket och EU-kommissionen

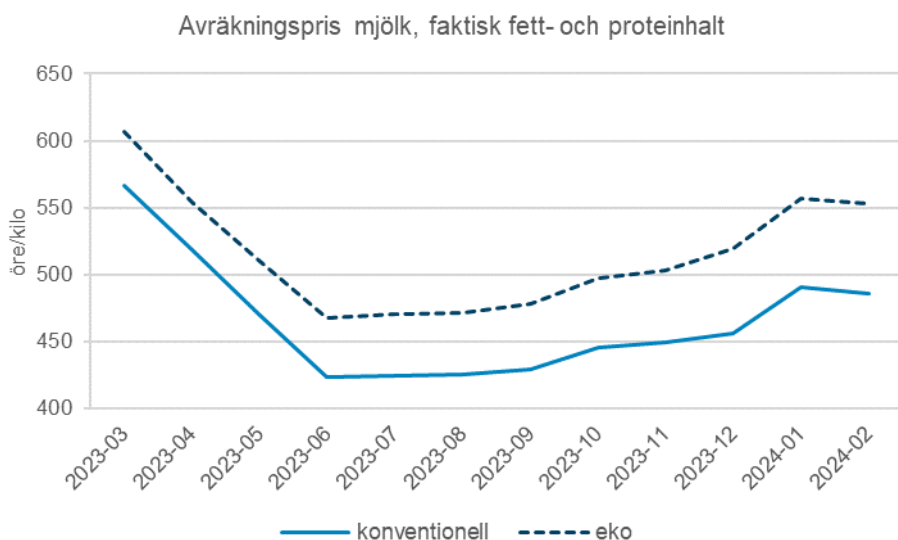
Exporten av nötkött och levande djur från EU under 2023 var 1 procent högre räknat i vikt och 6 procent högre i värde jämfört med 2022. Under perioden uppgick exporten till 956 00 ton till ett värde av 4 595 miljoner euro. Drygt 38 procent av exporten gick till Storbritannien.

Importen av nötkött och levande djur till EU var 3 procent lägre i vikt och 5 procent lägre i värde under 2023 jämfört med 2022. Under perioden uppgick importen till 350 600 ton till ett värde av 2 400 miljoner euro. Cirka 30 procent av importen kom från Storbritannien.

EU:s handelsbalans för 2023 var positiv med ett överskott på 605 400 ton till ett värde av 2 195 miljoner euro.

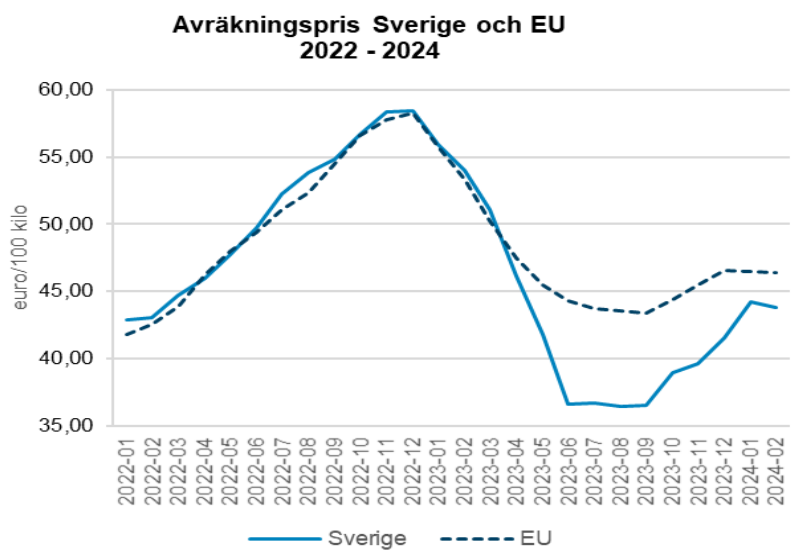
Mjök

Det genomsnittliga svenska avräkningspriset för konventionell mjök (faktisk fett- och proteinhalt) inklusive tillägg låg på 4,86 kr/kg mjök i februari 2024. Det är 1,11 kr eller 19 procent lägre än i februari 2023. Motsvarande pris för ekologisk mjök var 5,53 kr/kg mjök i februari. Det är 0,87 kr eller 14 procent lägre än i februari 2023.



Källa: Jordbruksverket

Det svenska avräkningspriset omräknat till euro var 43,8 euro/100 kg i februari 2024 vilket var 6 procent lägre än EU:s genomsnitt. EU:s genomsnittliga avräkningspris på mjölk hamnade på 46,4 euro/100 kg i februari, vilket var 13 procent lägre än vid motsvarade tidpunkt föregående år. Dessa avräkningspriser avser en sammanvägning av konventionell och ekologisk mjölk.



Källa: Jordbruksverket och EU-kommissionen

Det genomsnittliga priset för skummjörkspulver inom EU har gått ner något de senaste veckorna. Det genomsnittliga EU-priset är nu 239 euro/100 kg. Det är 3 procent lägre än priset vid motsvarande tidpunkt 2023 men 41 procent högre än interventionsprisnivån.

Priset på smör har varit stabilt de senaste veckorna. Det genomsnittliga EU-priset är 563 euro/100 kg. Det är 19 procent högre än vid motsvarande tidpunkt 2023 och 154 procent högre än interventionspriset.

Under 2023 var exporten från EU av skummjörkspulver 10 procent högre och exporten av helmjörkspulver 12 procent högre än under 2022. Exporten av smör var 15 procent högre och exporten av ost 4 procent högre än under föregående år.

Slaktgris

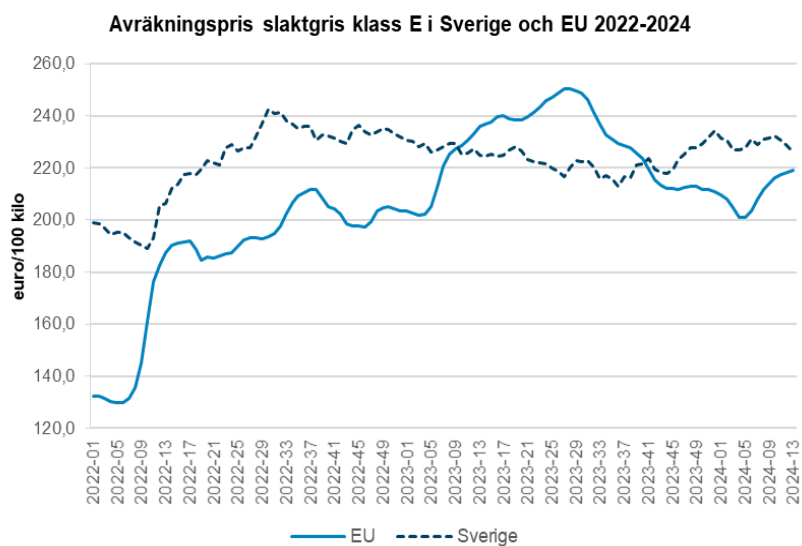
Vecka 13 var det genomsnittliga priset på slaktgris i Sverige 25,95 kr/kg, vilket är 2 procent högre än priset motsvarande vecka 2023. Priset på smågrisar har varit relativt stabilt de senaste veckorna. Vecka 13 var det genomsnittliga priset 1 018 kronor/smågris och det var 4 procent högre än under motsvarande vecka 2023.

Slakten av gris i Sverige var 4 procent lägre, räknat i vikt, under 2023 jämfört med 2022. Under januari 2024 var slakten 4 procent högre än under motsvarande period 2023.



Källa: Jordbruksverket

Det genomsnittliga priset inom EU har gått upp de senaste veckorna. Vecka 13 var det genomsnittliga avräkningspriset på slaktgris klass E i EU 219,3 euro/100 kg. Priset är 7 procent lägre än under motsvarande vecka 2023. Det svenska priset var 226,0 euro/100 kg vecka 13. För närvarande ligger det svenska avräkningspriset 3 procent högre än EU:s genomsnittliga avräkningspris.



Källa: Jordbruksverket och EU-kommissionen

Under 2023 minskade exporten av griskött från EU med 20 procent i vikt och 10 procent i värde jämfört med 2022. De höga EU-priserna påverkar sektorns konkurrenskraft på exportmarknaderna. De största exportdestinationerna är Kina och Storbritannien. De tog emot 27 respektive 21 procent av EU:s export. Den totala exporten uppgick till 4 239 400 ton. Värdet på exporten var 12 244 miljoner euro.

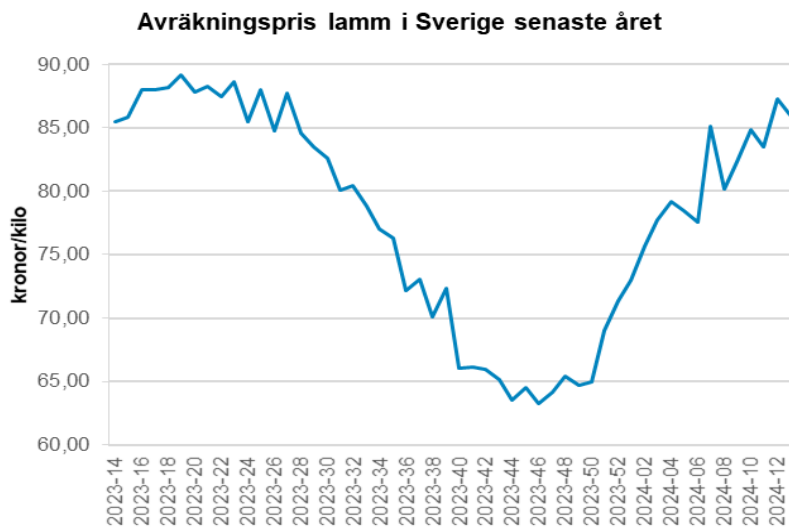
Under 2023 minskade importen av griskött till EU med 10 procent jämfört med 2022. Totalt importerades 165 500 ton. Den största delen av importen kom från Storbritannien (66 %) och Schweiz (14 %).

EU:s handelsbalans under 2023 var positivt med ett överskott på 4 073 900 ton slaktvikt.

Lamm

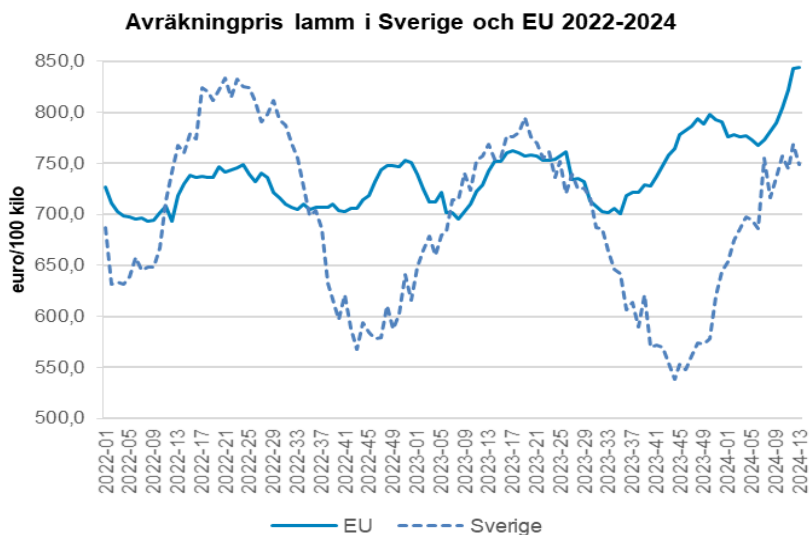
Avräkningspriset för lamm i Sverige varierar säsongsmässigt över året med stigande priser under första halvåret och sjunkande priser under andra. Vecka 13 var det genomsnittliga priset 86,03 kr/kg vilket är 1 procent lägre än under motsvarande vecka 2023.

Under 2023 var slakten 1,3 procent högre än under 2022. Under januari 2024 var slakten 4,0 procent lägre än under motsvarande period 2023.



Källa: Jordbruksverket

Det genomsnittliga avräkningspriset för slaktkroppar av tunga lamm (mer än 13 kg) inom EU har gått upp något de senaste veckorna. Vecka 13 var det genomsnittliga avräkningspriset i EU 844,3 euro/100 kg. Det är 14 procent högre än under motsvarande vecka 2023. Det svenska priset omräknat till euro var 749,1 euro/100 kg vecka 13. För närvarande ligger det svenska priset 11 procent lägre än EU:s genomsnittliga avräkningspris.



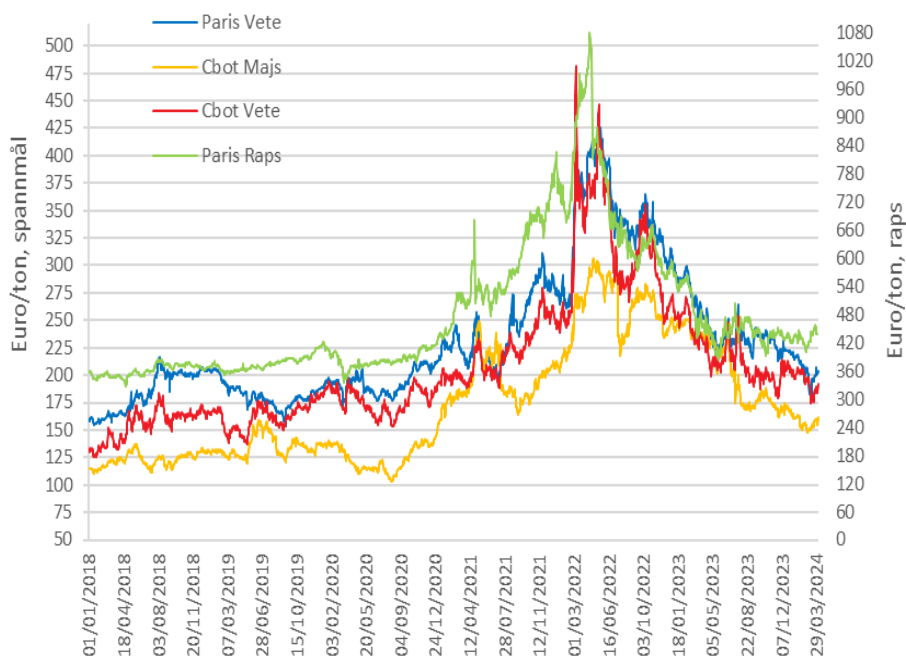
Källa: Jordbruksverket och EU-kommissionen

Exporten från EU av får- och getkött samt levande djur var 102 300 ton under 2023. Det är i nivå med exporten under 2022. Storbritannien, Jordanien och Saudiarabien var de största mottagarländerna för EU:s export.

Importen till EU av får- och getkött samt levande djur ökade med 4 procent till 170 00 ton slaktviktsekvivalenter under 2023 jämfört med 2022. Nästan 94 procent av importen kom från Storbritannien och Nya Zeeland.

Spannmål och oljeväxter

Världsmarknadspriserna för spannmål steg kraftigt i mars jämfört med föregående månad. Prisstegringen har varit större på den europeiska marknaden än på den amerikanska. Flera aktörer gjorde återköp av positioner på råvarubörserna på grund av ökad oro i svartahavsområdet. Det ryktades om att en av Rysslands största exportföretag för spannmål hade blockerats ifrån att använda exportrutten via svartahavet ut till olika köpare på världsmarknaden. Även den ukrainska exportförmågan har drabbats på grund av förnyade attacker av Ryssland på ukrainsk infrastruktur i exporthamnar i svarta havet på senare tid.



Källa: International Grains Council (IGC)

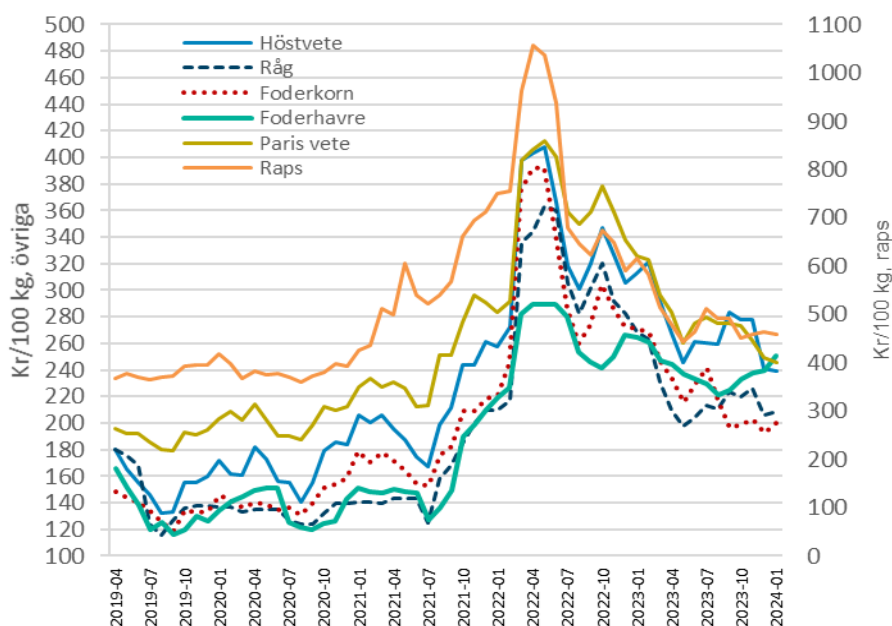
IGC är först ut med en heltäckande prognos för världsproduktionen, konsumtion och lager för spannmål 2024/25. Det är en högst osäker prognos med tanke på att sådden av majs startar först om flera månader i de större producentländerna Brasilien och Argentina. Enligt prognosen beräknas en rekordskörd inträffa för spannmål som uppgår till 2 332 miljoner ton. Höga produktionsnivåer (dock inga rekordnivåer) beräknas inträffa samtidigt för alla spannmålslag i världen, vilket inte alltid har varit fallet under tidigare år. Produktionsprognosen för innevarande år 2023/24 justerades ned av IGC beroende lägre på produktion av majs i Sydamerika.

Milj ton	IGC 2023/24 mar	IGC 2024/25 mar	USDA 2022/23 mar	USDA 2023/24 mar
produktion				
vete	789	799	789	787
majs	1 227	1 233	1 155	1 233
övrigt	288	300	291	274
totalt	2 304	2 332	2 235	2 294
utg lager				
vete	267	262	271	259
majs	294	297	302	322
övrigt	38	42	29	24
totalt	599	601	602	605

Källa: Jordbruksdepartementet i USA (USDA) International Grains Council (IGC)

Svenska producentpriser

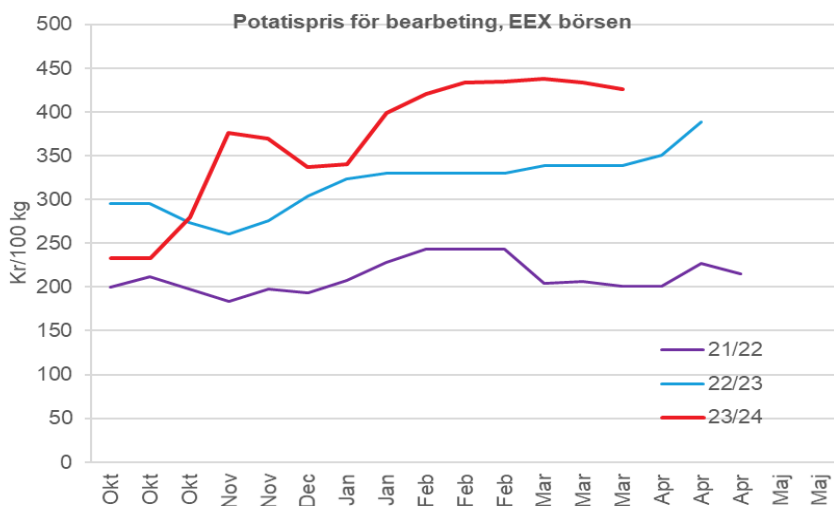
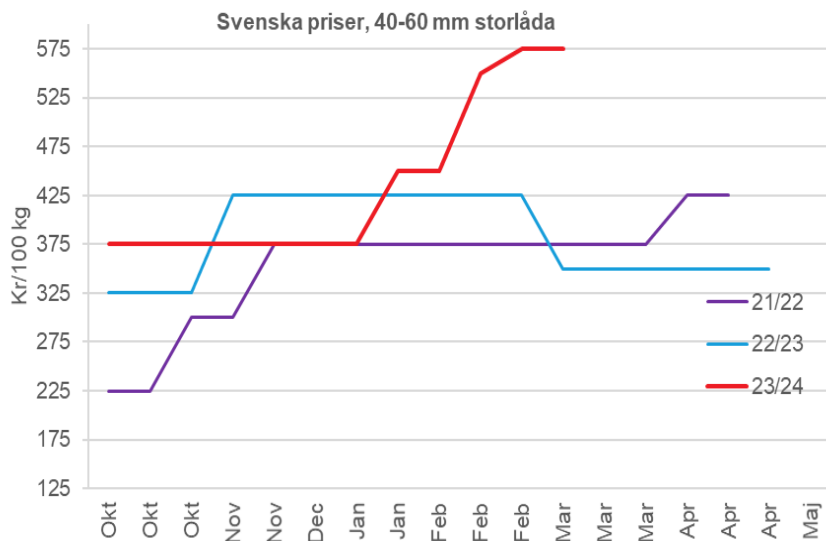
De hittills tillgängliga svenska priserna på spannmål och raps till odlare avser t.o.m. januari 2024. Priserna för vete och raps sjönk något medan övriga noteringar steg. Mest steg priset på havre (4.5 %).



Källa: Jordbruksverket

Matpotatis

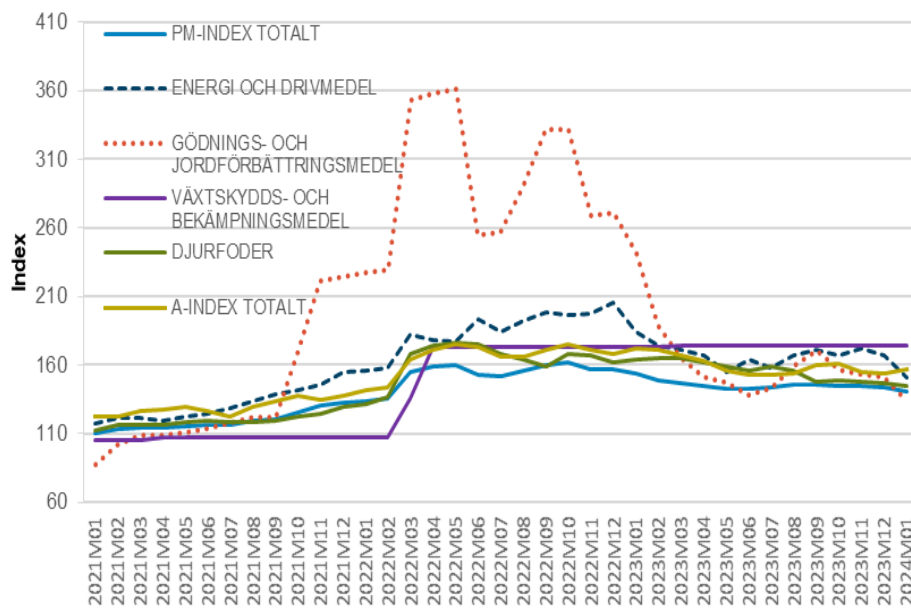
Oförändrade priser på den svenska marknaden var gällande under inledningen av månaden på den svenska marknaden medan priserna sjönk något på den europeiska marknaden i slutet av månaden.



Källa: Potatisodlarna, EEX

Insatsvaror

Hittills tillgängliga prisuppgifter sträcker sig till och med januari 2024. Kraftiga prissänkningar skedde för både drivmedel och gödning, ca 10 % sjönk dessa index med mellan januari i år och december föregående år. Övriga delindex sjönk med ca 2 % medan index för växtskyddsmedel som var oförändrat.



Källa: Jordbruksverket

Kontaktperson

Eva Jirskog (nöt, mjölk, gris och lamm), Patrik Eklöf (spannmål, potatis och insatsvaror)